p-ISSN 2986-0849

BerAKHLAK
Berorientasi Pelayanan Akuntabel Kompeten
Harmonis Loyal Adaptif Kolaboratif

BULETIN STATISTIK

ANTI PENCUCIAN UANG DAN PENCEGAHAN PENDANAAN TERORISME (APUPPT) SERTA PENDANAAN PROLIFERSASI SENJATA PEMUSNAH MASSAL (PPSPM)

Mei 2026
Vol. 14 No. 5

Ringkasan Eksekutif

Mei 2026

Laporan yang diterima oleh PPATK

3.510.373 | ▼ **-15,1%** *m-to-m* | ▲ **2,8%** *y-on-y*

	3.231.780 LTKL	251.555 LTKT	13.606 LTKM	10.908 LTPBJ	0 LPUT	2.524 LPT
m-on-m	-13,4%	-32,7%	-16,9%	5,6%	-100,0%	-27,2%
y-on-y	3,0%	-0,1%	-3,2%	11,4%	-100,0%	192,5%

HASIL ANALISIS (HA)

▼ **-17,5%** *m-to-m* **66** ▼ **-8,3%** *y-on-y*

HA Proaktif	HA Inquiry
▼ -26,3% *m-to-m*	▼ -14,8% *m-to-m*
▼ -46,2% *y-on-y*	▲ 13,0% *y-on-y*
14	**52**

32 Informasi

0 HA Terkait Tindak Pidana Pendanaan Terorisme

0 Hasil Pemeriksaan (HP)

Ringkasan Eksekutif

Mei 2026

Informasi lainnya terkait pelaksanaan tugas PPATK

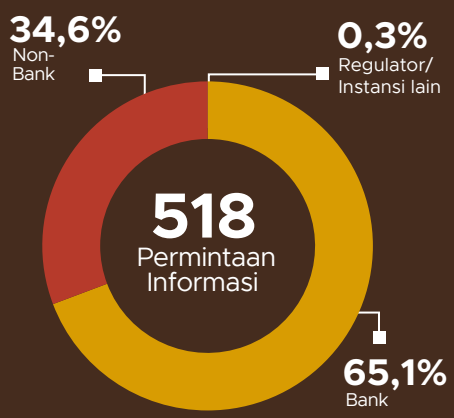

Untuk keperluan analisis, sepanjang bulan Mei 2026, PPATK melakukan 518 permintaan informasi dengan tujuan terbanyak kepada Bank (337 informasi/ 65,1%)

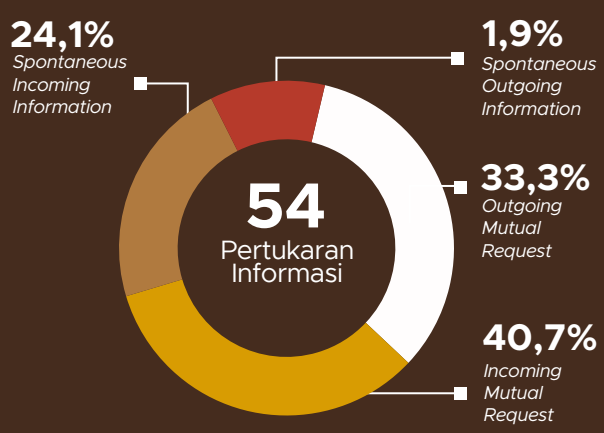

Dari 54 pertukaran informasi yang dilakukan PPATK dengan FIU lain, mayoritas jenis informasi yang dipertukarkan adalah *Incoming mutual request*

5 Keterangan Ahli

Pada Mei 2026, terdapat 10 pemberian keterangan ahli dengan pemberian terbanyak kepada Polda & Polres (5 keterangan/50,0%)

32 Pengaduan Masyarakat

Pengaduan yang diterima pada Mei 2026, berasal dari 14 pengaduan individu dan 18 pengaduan lembaga

3 Diklat APUPPT

Terdapat 3 kegiatan pelatihan APUPPT pada bulan Mei 2026

4 Dokumen Kerja Sama

Terdapat 4 penandatanganan dokumen kerja sama antara PPATK dengan Instansi/Lembaga pada Mei 2026

10 Audit

Terdapat 10 kegiatan audit yang dilakukan pada bulan Mei 2026. 3 kegiatan audit kepada PJK, 5 PBJ, dan 2 Profesi

47.729 Pihak Pelapor

Terdapat 47.729 pihak pelapor yang teregistrasi aktif pada goAML per Mei 2026

Ringkasan Eksekutif

Januari - Mei 2026

Laporan yang diterima oleh PPATK

18.408.029 ▲ **5,6%** *c-to-c**

	16.763.848	1.510.435	64.890	51.171	6.936	10.749
	LTKL	**LTKT**	**LTKM**	**LTPBJ**	**LPUT**	**LPT**
*c-to-c**	**5,7%**	**3,6%**	**-9,7%**	**6,6%**	**44,7%**	**74,8%**

*Keterangan: * Perubahan c-to-c merupakan perbandingan Jan - Mei 2026 terhadap Jan - Mei 2025*

HASIL ANALISIS (HA)

365

▼ **-7,8%** *c-to-c**

▼ **-28,8%** *c-to-c**

HA Proaktif	HA Inquiry
84	**281**

▲ **1,1%** *c-to-c**

156 Informasi

8 HA Terkait Tindak Pidana Pendanaan Terorisme

0 Hasil Pemeriksaan (HP)

Ringkasan Eksekutif

Periode 2003 s.d. 2010

8.631.423	63.924	8.695.347
LTKT	**LTKM**	**TOTAL**

Periode 2010 s.d. Jan 2021

149.990.506	24.708.986	514.210	309.785	21.823	3.107	209.265.245
LTKL	**LTKT**	**LTKM**	**LTPBJ**	**LPUT**	**LPT**	**TOTAL**

Periode Feb 2021 s.d. Mei 2026

163.057.472	18.060.712	721.293	556.747	34.823	29.579	182.460.626
LTKL	**LTKT**	**LTKM**	**LTPBJ**	**LPUT**	**LPT**	**TOTAL**

Periode 2003 s.d. Mei 2026

346.764.806	51.401.121	1.299.427	866.532	56.646	32.686	400.421.218
LTKL	**LTKT**	**LTKM**	**LTPBJ**	**LPUT**	**LPT**	**TOTAL**

Kata Pengantar

BULETIN STATISTIK ANTI PENCUCIAN UANG DAN PENCEGAHAN PENDANAAN TERORISME SERTA PENDANAAN PROLIFERASI SENJATA PEMUSNAH MASSAL
Mei 2026
Statistics AML/CFT May 2026

ISSN: 2986-0849

Ukuran Buku/*Book Size* :
B5 (17.5 x 25.5 cm)

Jumlah Halaman/*Number of Pages* :
ix + 84 halaman/*pages*

Naskah/*Manuscript* :
Pusat Pelaporan dan Analisis Transaksi Keuangan (PPATK)/ Indonesian Financial Transaction Reports and Analysis Center (INTRAC)

Penyunting/*Editor* :
Direktorat Pelaporan/*Directorate of Reporting*

Desain Sampul/*Cover Design* :
Direktorat Pelaporan/*Directorate of Reporting*

Diterbitkan oleh/*Published by* :
© Pusat Pelaporan dan Analisis Transaksi Keuangan (PPATK)/ *Indonesian Financial Transaction Reports and Analysis Center* (INTRAC)

Sumber Ilustrasi/*Graphics by* :
freepik.com, flaticon.com, vecteezy.com

Dilarang mengumumkan, mendistribusikan, mengomunikasikan, dan/atau menggandakan sebagian atau seluruh isi buku ini untuk tujuan komersial tanpa izin tertulis dari PPATK

Prohibited to announce, distribute, communicate, and/or copy part or all of this book for commercial purpose without permission from Indonesian Financial Transaction Reports and Analysis Center (INTRAC)

Buletin Statistik APUPPT disusun secara periodik untuk menyampaikan hasil pelaksanaan tugas dan fungsi PPATK dalam upaya mencegah dan memberantas Tindak Pidana Pencucian Uang di Indonesia sebagaimana tercantum dalam Undang- Undang Nomor 8 tahun 2010 tentang Pencegahan dan Pemberantasan Tindak Pidana Pencucian Uang (selanjutnya disebut UU PP TPPU) serta Undang-Undang Nomor 9 tahun 2013 tentang Pencegahan dan Pemberantasan Tindak Pidana Pendanaan Terorisme (selanjutnya disebut UU PP TPPT).

Dalam buletin ini, statistik yang dihimpun mencakup: 1. Perkembangan aktivitas pelaporan oleh Pihak Pelapor (Penyedia Jasa Keuangan/PJK, Penyedia Barang dan/atau Jasa Lain/PBJ, dan Profesi) serta Ditjen Bea Cukai; 2. Penyampaian Hasil Analisis dan Hasil Pemeriksaan kepada Aparat Penegak Hukum serta; 3. Informasi lainnya yang terkait dengan pelaksanaan tugas PPATK. Hingga bulan Mei 2026, PPATK telah menyampaikan Hasil Analisis (selanjutnya disebut HA) kepada Penyidik sebanyak 66 HA dengan 14 HA Proaktif dan 52 HA Inquiry, sementara untuk dugaan tindak pidana yang paling dominan adalah Tindak Pidana Korupsi (23 HA/34,8%) serta 0 Hasil Pemeriksaan (selanjutnya disebut HP). Sementara itu, selama bulan Mei 2026 pula, jumlah laporan yang diterima PPATK sebanyak 3.510.373 laporan dan mengalami penurunan dibandingkan bulan sebelumnya sebesar -15,1%. Penurunan tertinggi (dibandingkan dengan bulan April 2026) terjadi pada penerimaan LTKT yaitu sebesar -32,7% dan LTKM sebesar -16,9%.

Jakarta, Juni 2026
Kepala PPATK

IVAN YUSTIAVANDANA

PORTAL SATU DATA
PPATK

Dapatkan dataset Buletin Statistik APUPPT PPSM ini pada:

Scan Me

p-ISSN 2986-0849

Daftar Isi

Vol. 14, No. 5, 2026

iii Ringkasan Eksekutif
vii Kata Pengantar
ix Daftar Isi

1

LAPORAN TRANSAKSI

1 Laporan Transaksi Keuangan Mencurigakan (LTKM)
15 Laporan Transaksi Keuangan Tunai (LTKT)
23 Laporan Pembawaan Uang Tunai (LPUT)
27 Laporan Transaksi Penyedia Barang dan Jasa (LTPBJ)
31 Laporan Transfer Dana Dari/Ke Luar Negeri (LTKL)
37 Laporan Penundaan Transaksi (LPT)

39

ANALISIS DAN PEMERIKSAAN

39 Hasil Analisis (HA)
45 Hasil Pemeriksaan (HP)
49 Informasi
55 Permintaan Informasi Kepada Pihak Pelapor/Instansi Terkait
59 Pertukaran Informasi Antar FIU

63

LAIN-LAIN

63 Putusan Pengadilan Terkait TPPU/TPPT
67 Keterangan Ahli
69 Pihak Pelapor GoAML
73 Audit Kepatuhan
77 Dokumen Kerja Sama
79 Kontribusi Indonesia Sebagai Anggota FATF
83 Pendidikan & Pelatihan APUPPT
87 Pengaduan Masyarakat

TIM PENYUSUN

Pengarah
Fithriadi
Penanggung Jawab
Patrick Irawan
Penyunting
Yudi Aditia; Ratih Putri Pertiwi
Pengolah Data dan Penulis Naskah
Novie Eriska Aritonang; Ari Utami; Yoyong Octariyandy; Maria Sasanda
Kontributor Data
Direktorat Pelaporan;
Direktorat Analisis dan Pemeriksaan I, II, III;
Direktorat Hukum dan Regulasi;
Direktorat Pengawasan Kepatuhan PJK;
Direktorat Pengawasan Kepatuhan PBJP;
Direktorat Strategi dan Kerja Sama Dalam Negeri;
Direktorat Strategi dan Kerja Sama Internasional;
Pusat Pendidikan dan Pelatihan APUPPT;
Pusat Pemberdayaan Kemitraan APUPPT

PPATKNOW

NOBLE-OPTIMISTIC-WONDROUS

INTEGRITAS-KAPABILITAS-KOMITMEN-SINERGI

LTKM

Laporan Transaksi Keuangan Mencurigakan

Mei 2026

Pelaporan Transaksi Keuangan Mencurigakan dimulai sejak Januari Tahun 2003

Jumlah LTKM yang disampaikan Pihak Pelapor kepada PPATK

13.606 LTKM

Dilaporkan oleh Penyedia Jasa Keuangan (PJK), Penyedia Barang dan/atau Jasa (PBJ) serta Profesi melalui sistem goAML

Rata-rata penerimaan LTKM

680 laporan/hari (1 bulan = 20 hari)

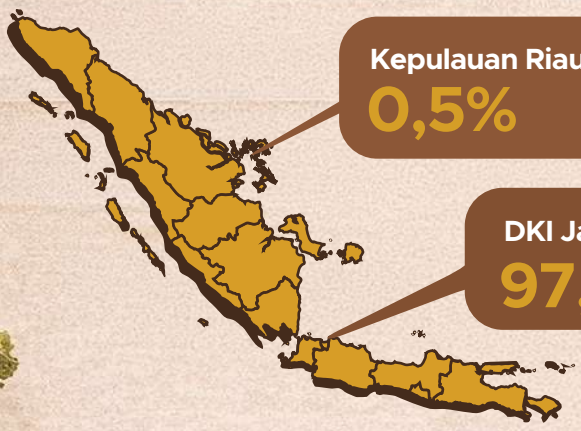

Kepulauan Riau
0,5%

DKI Jakarta
97,9%

Mayoritas LTKM pada Mei 2026

Pelaporan LTKM bulan ini

-16,9%
Dibandingkan bulan April 2026 (*m-to-m*)

Pelaporan LTKM bulan ini

-3,2%
Dibandingkan bulan Mei 2025 (*y-on-y*)

Indikasi Tindak Pidana mayoritas pada Mei 2026

Perjudian
37,0%

Tabel 1. Jumlah LTKM yang dikirimkan oleh Pihak Pelapor per Bulan Berdasarkan Klasifikasinya*)

Laporan	2025								2026				
	Mei	Jun	Jul	Ags	Sep	Okt	Nov	Des	Jan	Feb	Mar	Apr	Mei
(1)	(2)	(3)	(4)	(5)	(6)	(7)	(8)	(9)	(10)	(11)	(12)	(13)	(14)
LTKM - Laporan Transaksi Keuangan Mencurigakan	13.137	12.905	19.888	15.853	13.477	14.366	10.989	13.710	10.396	10.963	11.297	15.017	13.207
LTKM - Terkait Transaksi Pendanaan Terorisme	7	3	7	4	23	3	5	2	9	5	38	13	22
LTKM - Atas Permintaan PPATK	248	197	2.573	207	1.460	597	311	333	114	168	79	915	40
LTKM - Terkait Aktivitas Pendanaan Terorisme	-	-	1	-	4	3	1	0	6	1	-	4	1
Laporan Aktivitas Mencurigakan - Pemutusan Usaha	661	498	1.292	486	610	552	463	582	994	442	397	426	336

Catatan:
*) Uraian LTKM disesuaikan dengan klasifikasi yang terdapat pada GoAML menurut Pasal 34 Ayat (1) Peraturan PPATK No 1 Tahun 2021

Grafik 1. Distribusi Jumlah Kumulatif Penerimaan LTKM Tahun 2026 (s.d Mei 2026)

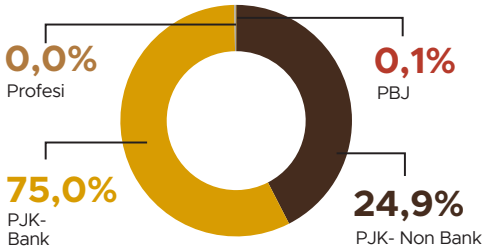

Grafik 2. Distribusi Jumlah Kumulatif Pihak Pelapor Tahun 2026 (s.d Mei 2026)

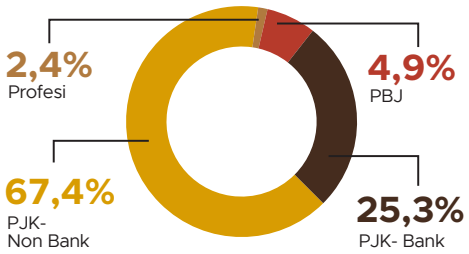

UU No. 8 Tahun 2010
Pasal (1) Ayat 5

Transaksi Keuangan Mencurigakan adalah:
a. Transaksi Keuangan yang menyimpang dari profil, karakteristik, atau kebiasaan pola Transaksi dari Pengguna Jasa yang bersangkutan;
b. Transaksi Keuangan oleh Pengguna Jasa yang patut diduga dilakukan dengan tujuan untuk menghindari pelaporan Transaksi yang bersangkutan yang wajib dilakukan oleh Pihak Pelapor sesuai dengan ketentuan Undang-Undang ini;
c. Transaksi Keuangan yang dilakukan atau batal dilakukan dengan menggunakan Harta Kekayaan yang diduga berasal dari hasil tindak pidana; atau
d. Transaksi Keuangan yang diminta oleh PPATK untuk dilaporkan oleh Pihak Pelapor karena melibatkan Harta Kekayaan yang diduga berasal dari hasil tindak pidana.

Tabel 2. Jumlah Kumulatif LTKM dan Pihak Pelapor Per Kelompok Industri*)

Kelompok Industri*)	Laporan					Pihak Pelapor 2026 (s.d Mei 2026)
	2024		2025		2026	
	Jan - Mei	Total	Jan - Mei	Total	Jan - Mei	
(1)	(2)	(3)	(4)	(5)	(6)	(7)
PJK Bank	**28.218**	**98.896**	**48.654**	**127.520**	**48.696**	**114**
Bank Umum	**28.152**	**98.670**	**48.579**	**127.313**	**48.631**	**92**
Bank Asing	1.369	2.564	344	1.163	342	9
Bank Campuran	109	383	77	162	47	2
Bank Milik Negara	5.216	14.822	6.309	18.059	7.474	4
Bank Pembangunan Daerah	735	2.170	804	2.332	876	23
Bank Swasta	20.723	78.731	41.045	105.597	39.892	54
Bank Perkreditan Rakyat	**66**	**226**	**75**	**207**	**65**	**22**
PJK Non Bank	**15.360**	**79.303**	**23.092**	**55.468**	**16.125**	**304**
Perusahaan Pembiayaan	1.159	4.745	1.465	4.056	561	39
Perusahaan Asuransi dan Perusahaan Pialang Asuransi	986	3.742	1.855	5.037	3.095	30
Dana Pensiun Lembaga Keuangan	29	81	22	48	15	3
Perusahaan Efek	542	2.754	1.313	3.380	885	29
Manajer Investasi	445	1.145	379	1.570	731	8
Kustodian	-	7	8	19	4	2
Wali Amanat	-	-	-	-	-	-
Perposan sebagai penyelenggara jasa giro	-	-	-	-	-	-
Pedagang Valuta Asing	2.648	8.242	4.229	9.246	2.724	115
Penyelenggara Alat Pembayaran Menggunakan Kartu	-	-	-	-	-	-
Penyelenggara e-money dan/ atau e-wallet	6.581	38.555	7.727	12.265	2.335	12
Koperasi yang melakukan kegiatan simpan pinjam	8	10	2	20	-	-
Pegadaian	42	110	82	344	91	2
Perusahaan yang bergerak di bidang perdagangan berjangka komoditi	385	9.828	3.376	11.508	2.786	16
Penyelenggara kegiatan usaha pengiriman uang	1.950	7.230	2.341	6.136	2.786	37
Perusahaan Modal Ventura	1	2	3	8	1	1
Perusahaan Pembiayaan Infrastruktur	-	-	-	-	-	-
Lembaga Keuanga Mikro	-	-	-	-	-	-
Lembaga Pembiyaan Ekspor	-	-	2	2	-	-
Penyelenggara layanan pinjam meminjam uang berbasis teknologi informasi	41	1.574	271	1.722	7	2
Penyelenggara layanan urun dana melalui penawaran saham berbasis teknologi informasi	-	-	-	5	-	-
Penyelenggara layanan Transaksi Keuangan berbasis teknologi informasi	1	1	-	-	1	1

Kelompok Industri*)	Laporan					Pihak Pelapor 2026 (s.d Mei 2026)
	2024		2025		2026	
	Jan - Mei	Total	Jan - Mei	Total	Jan - Mei	
(1)	(2)	(3)	(4)	(5)	(6)	(7)
Pedagang Aset Kripto	542	1.277	17	102	103	7
PBJ	**27**	**205**	**113**	**241**	**54**	**22**
Profesi	**14**	**42**	**15**	**50**	**15**	**11**
Total	**43.619**	**178.446**	**71.874**	**183.279**	**64.890**	**451**

Catatan:
*) Terdapat penyesuaian kelompok industri sesuai dengan kategorisasi yang diaplikasikan dalam sistem goAML (mulai Februari 2021)

Grafik 3. Perkembangan Jumlah Kumulatif Penerimaan LTKM dalam 2 Tahun Terakhir s.d Mei 2026

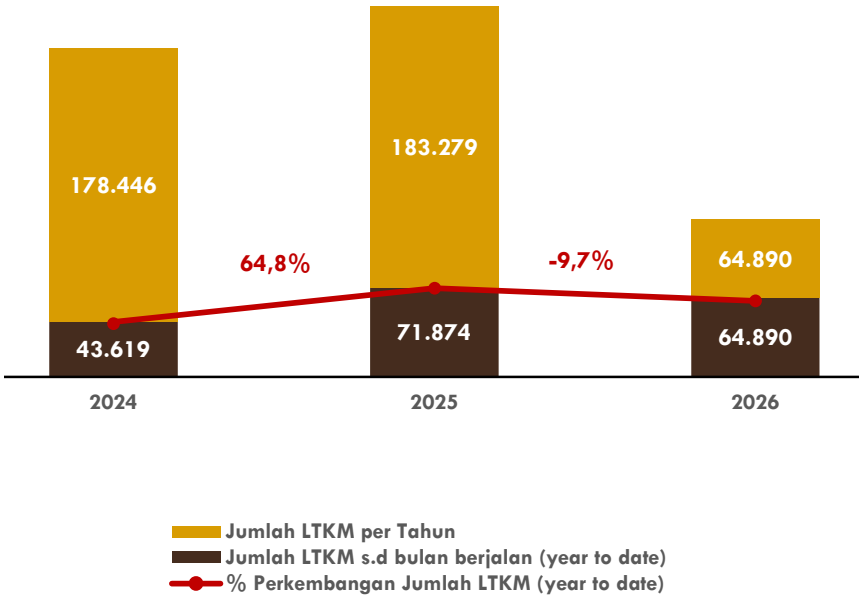

Tabel 3. Jumlah LTKM Pihak Pelapor per Kelompok Industri per Bulan

Kelompok Industri*)	2025						
	Mei	Jun	Jul	Ags	Sep	Okt	Nov
(1)	(2)	(3)	(4)	(5)	(6)	(7)	(8)
PJK Bank	**10.512**	**9.672**	**15.642**	**9.984**	**11.666**	**12.136**	**8.747**
Bank Umum	**10.494**	**9.654**	**15.628**	**9.958**	**11.654**	**12.115**	**8.728**
Bank Asing	36	108	78	69	144	152	185
Bank Campuran	11	11	15	7	16	15	12
Bank Milik Negara	1.532	1.420	1.890	1.430	1.673	1.600	1.652
Bank Pembangunan Daerah	129	290	369	151	232	172	130
Bank Swasta	8.786	7.825	13.276	8.301	9.589	10.176	6.749
Bank Perkreditan Rakyat	**18**	**18**	**14**	**26**	**12**	**21**	**19**
PJK Non Bank	**3.498**	**3.920**	**8.081**	**6.551**	**3.880**	**3.370**	**2.993**
Perusahaan Pembiayaan	228	461	499	1.049	149	152	187
Perusahaan Asuransi dan Perusahaan Pialang Asuransi	331	392	563	440	365	410	421
Dana Pensiun Lembaga Keuangan	1	10	8	4	-	2	1
Perusahaan Efek	254	414	487	208	172	325	273
Manajer Investasi	74	110	176	180	164	264	153
Kustodian	3	-	1	1	1	6	1
Wali Amanat	-	-	-	-	-	-	-
Perposan sebagai penyelenggara jasa giro	-	-	-	-	-	-	-
Pedagang Valuta Asing	610	607	744	768	1.027	686	615
Penyelenggara Alat Pembayaran Menggunakan Kartu	-	-	-	-	-	-	-
Penyelenggara e-money dan/atau e-wallet	1.074	723	482	1.034	1.015	291	331
Koperasi yang melakukan kegiatan simpan pinjam	-	3	-	-	13	-	2
Pegadaian	22	24	57	37	53	22	39
Perusahaan yang bergerak di bidang perdagangan berjangka komoditi	315	571	4.236	1.110	516	587	456
Penyelenggara kegiatan usaha pengiriman uang	501	574	664	465	375	613	500
Perusahaan Modal Ventura	-	4	-	-	-	-	1
Perusahaan Pembiayaan Infrastruktur	-	-	-	-	-	-	-
Lembaga Keuanga Mikro	-	-	-	-	-	-	-
Lembaga Pembiyaan Ekspor	-	-	-	-	-	-	-
Penyelenggara layanan pinjam meminjam uang berbasis teknologi informasi	83	25	161	1.246	9	5	4
Penyelenggara layanan urun dana melalui penawaran saham berbasis teknologi informasi	-	-	-	3	-	-	2
Penyelenggara layanan Transaksi Keuangan berbasis teknologi informasi	-	-	-	-	-	-	-
Pedagang Aset Kripto	2	2	3	6	21	7	7
PBJ	**43**	**6**	**37**	**13**	**19**	**11**	**25**
Profesi	**-**	**5**	**1**	**2**	**9**	**4**	**4**
Total	**14.053**	**13.603**	**23.761**	**16.550**	**15.574**	**15.521**	**11.769**

Catatan:
*) Terdapat penyesuaian kelompok industri sesuai dengan kategorisasi yang diaplikasikan dalam sistem goAML (mulai Februari 2021)

Kelompok Industri*)	2025	2026				
	Des	Jan	Feb	Mar	Apr	Mei
(1)	(9)	(10)	(11)	(12)	(13)	(14)
PJK Bank	**11.019**	**8.526**	**8.472**	**8.848**	**12.520**	**10.330**
Bank Umum	**10.997**	**8.508**	**8.455**	**8.834**	**12.508**	**10.326**
Bank Asing	83	79	54	78	63	68
Bank Campuran	9	4	9	10	11	13
Bank Milik Negara	2.085	1.439	1.466	1.428	1.638	1.503
Bank Pembangunan Daerah	184	189	170	247	110	160
Bank Swasta	8.636	6.797	6.756	7.071	10.686	8.582
Bank Perkreditan Rakyat	**22**	**18**	**17**	**14**	**12**	**4**
PJK Non Bank	**3.581**	**2.981**	**3.088**	**2.955**	**3.846**	**3.255**
Perusahaan Pembiayaan	94	91	88	125	177	80
Perusahaan Asuransi dan Perusahaan Pialang Asuransi	591	394	427	310	1.019	945
Dana Pensiun Lembaga Keuangan	1	4	3	-	5	3
Perusahaan Efek	188	264	279	197	106	39
Manajer Investasi	144	123	158	203	165	82
Kustodian	1	-	1	1	2	-
Wali Amanat	-	-	-	-	-	-
Perposan sebagai penyelenggara jasa giro	-	-	-	-	-	-
Pedagang Valuta Asing	570	597	538	460	530	599
Penyelenggara Alat Pembayaran Menggunakan Kartu	-	-	-	-	-	-
Penyelenggara e-money dan/atau e-wallet	662	393	529	485	613	315
Koperasi yang melakukan kegiatan simpan pinjam	-	-	-	-	-	-
Pegadaian	30	20	14	20	19	18
Perusahaan yang bergerak di bidang perdagangan berjangka komoditi	656	442	511	595	563	675
Penyelenggara kegiatan usaha pengiriman uang	604	626	520	542	616	482
Perusahaan Modal Ventura	-	-	-	-	1	-
Perusahaan Pembiayaan Infrastruktur	-	-	-	-	-	-
Lembaga Keuanga Mikro	-	-	-	-	-	-
Lembaga Pembiayaan Ekspor	-	-	-	-	-	-
Penyelenggara layanan pinjam meminjam uang berbasis teknologi informasi	1	-	2	2	3	-
Penyelenggara layanan urun dana melalui penawaran saham berbasis teknologi informasi	-	-	-	-	-	-
Penyelenggara layanan Transaksi Keuangan berbasis teknologi informasi	-	-	-	-	1	-
Pedagang Aset Kripto	39	27	18	15	26	17
PBJ	**17**	**11**	**15**	**6**	**7**	**15**
Profesi	**10**	**1**	**4**	**2**	**2**	**6**
Total	**14.627**	**11.519**	**11.579**	**11.811**	**16.375**	**13.606**

Catatan:
*) Terdapat penyesuaian kelompok industri sesuai dengan kategorisasi yang diaplikasikan dalam sistem goAML (mulai Februari 2021)

Grafik 4. Perkembangan Jumlah Penerimaan LTKM per Bulan Dalam 1 Tahun Terakhir

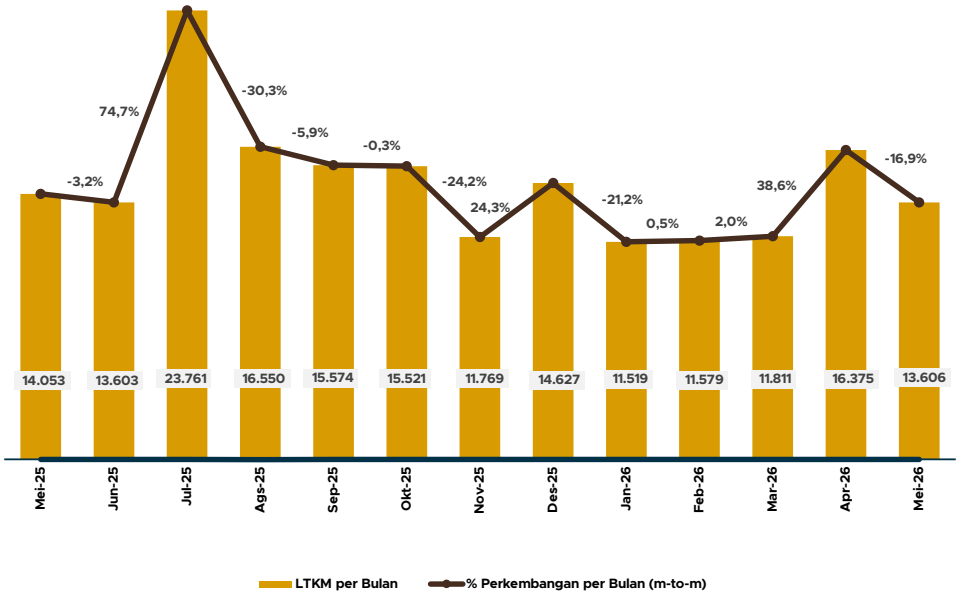

Tabel 4. Jumlah Kumulatif Transaksi LTKM Per Kelompok Industri*)

Kelompok Industri*)	Transaksi				
	2024		2025		2026
	Jan - Mei	Total	Jan - Mei	Total	Jan - Mei
(1)	(2)	(3)	(4)	(5)	(6)
PJK Bank	**2.394.189**	**6.721.611**	**2.562.154**	**6.319.983**	**4.179.307**
Bank Umum	**2.394.080**	**6.721.263**	**2.562.044**	**6.319.697**	**4.179.214**
Bank Asing	6.713	16.035	4.013	9.157	2.381
Bank Campuran	2.496	4.831	1.962	2.413	301
Bank Milik Negara	298.424	767.415	213.445	632.435	86.211
Bank Pembangunan Daerah	33.225	83.210	31.435	78.542	19.962
Bank Swasta	2.053.222	5.849.772	2.311.189	5.597.150	4.070.359
Bank Perkreditan Rakyat	**109**	**348**	**110**	**286**	**93**
PJK Non Bank	**1.853.493**	**29.867.675**	**4.790.956**	**7.701.705**	**1.082.756**
Perusahaan Pembiayaan	1.368	36.946	7.707	39.590	1.587
Perusahaan Asuransi dan Perusahaan Pialang Asuransi	2.574	9.510	4.265	11.771	6.111
Dana Pensiun Lembaga Keuangan	75	280	268	424	96
Perusahaan Efek	671	12.335	1.877	4.248	1.570
Manajer Investasi	111	319	155	384	131
Kustodian	-	13	33	80	9
Wali Amanat	-	-	-	-	-
Perposan sebagai penyelenggara jasa giro	-	-	-	-	-
Pedagang Valuta Asing	4.390	12.790	7.590	15.960	5.276

Kelompok Industri*)	Transaksi				
	2024		2025		2026
	Jan - Mei	Total	Jan - Mei	Total	Jan - Mei
(1)	(2)	(3)	(4)	(5)	(6)
Penyelenggara Alat Pembayaran Menggunakan Kartu	-	-	-	-	-
Penyelenggara e-money dan/atau e-wallet	1.571.485	28.551.233	4.616.363	6.948.349	879.727
Koperasi yang melakukan kegiatan simpan pinjam	8	12	7	30	-
Pegadaian	42	110	82	344	91
Perusahaan yang bergerak di bidang perdagangan berjangka komoditi	14.876	571.889	100.197	494.674	128.389
Penyelenggara kegiatan usaha pengiriman uang	30.273	422.773	50.598	170.812	59.208
Perusahaan Modal Ventura	-	1	-	5	1
Perusahaan Pembiayaan Infrastruktur	-	-	-	-	-
Lembaga Keuanga Mikro	-	-	-	-	-
Lembaga Pembiyaan Ekspor	-	-	2	2	-
Penyelenggara layanan pinjam meminjam uang berbasis teknologi informasi	41	11.935	1.785	13.581	13
Penyelenggara layanan urun dana melalui penawaran saham berbasis teknologi informasi	-	-	-	5	-
Penyelenggara layanan Transaksi Keuangan berbasis teknologi informasi	1	1	-	-	-
Pedagang Aset Kripto	227.578	237.528	27	1.446	547
PBJ	**28**	**214**	**147**	**291**	**57**
Pofesi	**13**	**37**	**9**	**38**	**9**
Total	**4.247.723**	**36.589.537**	**7.353.266**	**14.022.017**	**5.262.129**

Catatan:
*) Terdapat penyesuaian kelompok industri sesuai dengan kategorisasi yang diaplikasikan dalam sistem goAML (mulai Februari 2021)

Tabel 5. Jumlah Indikasi Tindak Pidana Asal per Bulan pada LTKM

Tindak Pidana Asal*)	2024	2025	2025					
			Mei	Jun	Jul	Ags	Sep	Okt
(1)	(2)	(3)	(4)	(5)	(6)	(7)	(8)	(9)
Cukai**)	39	58	5	3	13	3	6	4
Di Bidang Kehutanan	98	127	16	9	7	8	10	6
Di Bidang Kelautan dan Perikanan	38	38	4	-	2	3	1	9
Di Bidang Lingkungan Hidup	558	505	34	49	64	51	53	43
Di Bidang Pasar Modal	2.818	4.593	253	495	589	366	341	570
Di Bidang Perasuransian	1.767	2.359	166	175	272	205	143	178
Di Bidang Perbankan	4.861	6.160	583	465	502	407	418	480
Di Bidang Perpajakan	5.968	5.428	358	361	664	351	545	553
Kepabeanan**)	66	44	13	2	-	-	2	6
Korupsi	7.564	10.945	659	824	2.300	881	902	779
Narkotika	3.742	3.927	295	347	530	356	285	280
Pemalsuan Uang	28	62	-	1	-	-	-	1
Penculikan	3	6	-	-	-	-	-	1
Pencurian	108	291	36	13	19	15	16	39
Penggelapan	12.863	5.306	150	222	506	183	206	268
Penipuan	33.357	35.762	2.429	2.613	5.150	2.748	3.243	3.155
Penyelundupan Migran	17	12	-	2	1	2	3	-
Penyelundupan Tenaga Kerja	21	6	-	-	-	1	1	-
Penyelundupan Barang**)	-	-	-	-	-	-	-	-
Penyuapan	1.341	1.383	104	88	136	94	71	150
Perdagangan Orang	186	127	2	7	10	9	12	7
Perdagangan Senjata Gelap	11	5	-	-	-	1	-	-
Perjudian	89.468	90.784	7.708	6.816	11.669	9.503	7.761	7.645
Prostitusi	246	83	1	4	20	29	2	7
Psikotropika	13	18	1	3	-	4	2	1
Terorisme	272	224	16	5	23	18	39	32
Indikasi Tindak pidana lain yang diancam pidana 4 tahun atau lebih	17.767	22.916	1.637	1.864	2.492	1.995	2.194	2.138
Tidak teridentifikasi	-	-	-	-	-	-	-	-
Total	**183.220**	**191.169**	**14.470**	**14.368**	**24.969**	**17.233**	**16.256**	**16.352**

Catatan:
*) Terdapat penyesuaian jenis Tindak Pidana Asal setelah adanya implementasi GoAML
**) Tindak Pidana ini pada implementasi GRIPS dicantumkan sebagai Penyulundupan Barang dan mulai pada implementasi GoAML akan didefinisikan kembali menjadi TP Cukai dan TP Kepabeanan.

Tindak Pidana Asal*)	2025		2026				
	Nov	Des	Jan	Feb	Mar	Apr	Mei
(1)	(10)	(11)	(12)	(13)	(14)	(15)	(16)
Cukai**)	8	7	-	5	5	3	11
Di Bidang Kehutanan	31	31	33	126	49	30	43
Di Bidang Kelautan dan Perikanan	2	-	1	5	3	3	3
Di Bidang Lingkungan Hidup	40	31	46	39	76	89	65
Di Bidang Pasar Modal	429	343	375	477	446	226	132
Di Bidang Perasuransian	195	216	122	127	77	750	557
Di Bidang Perbankan	384	422	342	327	273	298	328
Di Bidang Perpajakan	442	492	473	525	459	472	491
Kepabeanan**)	2	10	12	7	12	17	38
Korupsi	887	1.012	970	1.095	923	1.114	1.080
Narkotika	304	341	161	165	211	537	661
Pemalsuan Uang	-	-	-	1	-	-	-
Penculikan	-	-	1	-	1	-	-
Pencurian	8	20	9	13	15	10	26
Penggelapan	317	358	360	421	511	567	671
Penipuan	2.909	3.775	3.592	3.211	3.090	4.161	3.607
Penyelundupan Migran	-	3	1	3	2	2	2
Penyelundupan Tenaga Kerja	-	3	1	5	-	3	1
Penyelundupan Barang**)	-	-	-	-	-	-	-
Penyuapan	92	129	110	105	109	113	94
Perdagangan Orang	37	18	14	24	17	9	6
Perdagangan Senjata Gelap	1	-	-	5	3	1	3
Perjudian	4.958	6.542	4.024	4.208	4.791	7.077	5.293
Prostitusi	2	4	3	10	66	10	6
Psikotropika	1	2	2	2	4	2	14
Terorisme	21	22	38	17	46	32	31
Indikasi Tindak pidana lain yang diancam pidana 4 tahun atau lebih	1.354	1.633	1.489	1.341	1.273	1.571	1.132
Tidak teridentifikasi	-	-	-	-	-	-	-
Total	**12.424**	**15.414**	**12.179**	**12.264**	**12.462**	**17.097**	**14.295**

Grafik 5. Distribusi 5 Penerimaan Terbesar Kumulatif LTKM per Tindak Pidana Asal Tahun 2026 (s.d Mei 2026)

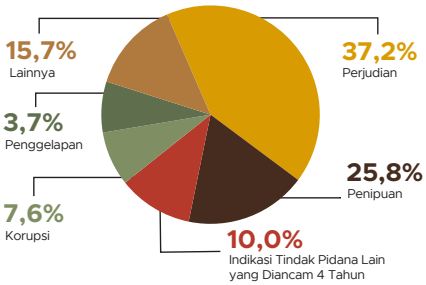

Tabel 6. Jumlah LTKM Pihak Pelapor per Provinsi Lokasi Kantor Cabang Pihak Pelapor per Bulan

Provinsi	2024	2025	2025					
			Mei	Jun	Jul	Ags	Sep	Okt
(1)	(2)	(3)	(4)	(5)	(6)	(7)	(8)	(9)
Aceh	25	41	-	2	12	10	7	2
Sumatera Utara	742	798	71	114	144	36	82	20
Sumatera Barat	43	55	1	2	8	-	5	20
Sumatera Selatan	51	130	17	15	17	5	4	27
Bengkulu	11	16	2	1	-	-	-	-
Jambi	69	47	4	-	8	2	5	4
Riau	8	40	8	1	13	2	7	-
Kepulauan Riau	1.635	497	41	12	27	51	47	82
Lampung	212	109	6	4	-	19	6	7
Kep Bangka Belitung	0	0	-	-	-	-	-	-
Banten	168	181	23	23	26	14	8	8
DKI Jakarta	174.061	179.364	13.751	13.171	23.272	16.285	15.177	15.154
Jawa Barat	493	845	71	124	133	68	83	66
Jawa Tengah	76	40	1	4	11	-	2	5
Jawa Timur	248	267	15	34	17	7	24	59
DI Yogyakarta	33	25	2	4	1	2	5	2
Bali	128	403	20	48	42	33	58	36
Nusa Tenggara Barat	24	27	-	3	3	5	3	3
Nusa Tenggara Timur	8	10	1	-	-	-	6	-
Maluku	3	1	-	-	-	-	-	-
Maluku Utara	7	5	-	-	2	1	1	-
Kalimantan Barat	90	96	7	25	14	5	2	3
Kalimantan Timur	17	36	2	-	3	1	2	-
Kalimantan Tengah	62	64	-	-	5	3	2	5
Kalimantan Selatan	52	29	3	-	-	-	5	2
Kalimantan Utara	0	0	-	-	-	-	-	-
Sulawesi Utara	6	14	-	1	1	-	1	5
Sulawesi Selatan	58	31	1	1	-	-	5	2
Sulawesi Tengah	2	5	-	-	1	-	1	3
Sulawesi Tenggara	29	48	-	1	1	1	13	6
Sulawesi Barat	0	0	-	-	-	-	-	-
Gorontalo	1	0	-	-	-	-	-	-
Papua	84	55	6	13	-	-	13	-
Papua Barat	0	0	-	-	-	-	-	-
Total	**178.446**	**183.279**	**14.053**	**13.603**	**23.761**	**16.550**	**15.574**	**15.521**

Provinsi	2025		2026				
	Nov	Des	Jan	Feb	Mar	Apr	Mei
(1)	(10)	(11)	(12)	(13)	(14)	(15)	(16)
Aceh	1	3	-	4	1	1	1
Sumatera Utara	38	52	68	81	53	49	39
Sumatera Barat	5	7	6	9	5	6	2
Sumatera Selatan	4	4	10	3	2	8	16
Bengkulu	-	10	-	-	-	1	-
Jambi	5	-	-	1	4	5	5
Riau	5	2	3	1	1	8	6
Kepulauan Riau	68	42	56	39	26	78	74
Lampung	11	17	12	10	6	4	2
Kep Bangka Belitung	-	-	-	-	-	-	-
Banten	4	1	5	4	5	5	13
DKI Jakarta	11.492	14.317	11.214	11.317	11.573	16.111	13.325
Jawa Barat	11	21	4	9	11	14	16
Jawa Tengah	4	4	-	5	1	3	4
Jawa Timur	31	32	19	16	7	8	12
DI Yogyakarta	3	-	1	2	-	1	-
Bali	38	52	105	31	46	28	34
Nusa Tenggara Barat	4	-	-	-	-	-	-
Nusa Tenggara Timur	2	-	-	-	-	-	-
Maluku	-	-	-	1	-	1	-
Maluku Utara	-	-	-	-	-	-	-
Kalimantan Barat	10	16	4	10	6	30	29
Kalimantan Timur	-	1	-	1	2	-	1
Kalimantan Tengah	6	27	4	20	33	1	5
Kalimantan Selatan	5	1	-	-	2	1	-
Kalimantan Utara	-	-	-	-	-	-	-
Sulawesi Utara	1	-	-	1	-	1	-
Sulawesi Selatan	2	11	2	-	15	2	1
Sulawesi Tengah	-	-	-	-	-	-	1
Sulawesi Tenggara	17	5	4	14	5	1	13
Sulawesi Barat	-	-	-	-	-	-	-
Gorontalo	-	-	-	-	-	-	-
Papua	2	2	2	-	7	8	6
Papua Barat	-	-	-	-	-	-	1
Total	**11.769**	**14.627**	**11.519**	**11.579**	**11.811**	**16.375**	**13.606**

Grafik 6. Distribusi 5 Penerimaan Terbesar Kumulati LTKM per Provinsi Tahun 2026 (s.d Mei 2026)

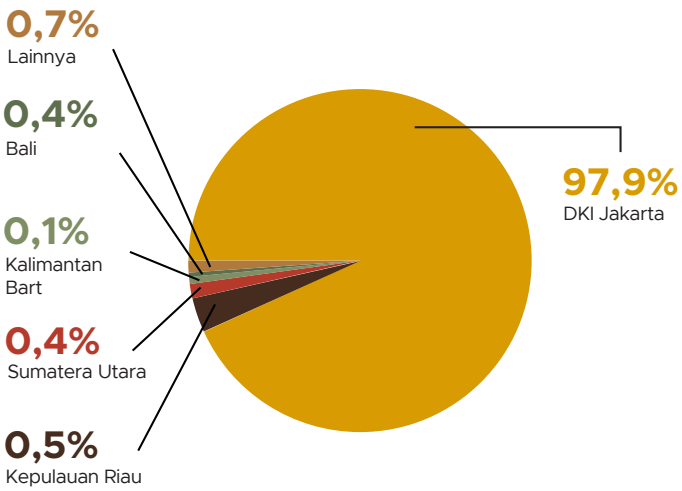

PPATKNOW

NOBLE-OPTIMISTIC-WONDROUS

INTEGRITAS-KAPABILITAS-KOMITMEN-SINERGI

LTKT

Laporan Transaksi Keuangan Tunai

Mei 2026

LTKT merupakan laporan atas transaksi keuangan yang dilakukan dengan menggunakan instrumen uang kertas dan/atau uang logam dengan jumlah paling sedikit Rp500.000.000 atau dengan uang asing yang nilainya setara.

Jumlah LTKT yang disampaikan Pihak Pelapor ke PPATK

251.555

-32,7% Dibandingkan bulan April 2026 *(m-to-m)*

-0,12% Dibandingkan bulan Mei 2025 *(y-on-y)*

Jumlah Pelapor LTKT Tahun 2026 s.d bulan berjalan (Mei 2026)

649 Pihak Pelapor

466 PJK Bank

183 PJK Non Bank

132.443 LTKT Kas Masuk

119.112 LTKT Kas Keluar

Tabel 7. Jumlah Kumulatif LTKT dan Pihak Pelapor per Kelompok Industri

Kelompok Industri	Laporan					Pihak Pelapor 2026 (s.d Mei 2026)
	2024		2025		2026	
	Jan-Mei	Total 2024	Jan-Mei	Total 2025	Jan-Mei	
(1)	(2)	(3)	(4)	(5)	(6)	(7)
PJK Bank	**1.477.240**	**3.648.756**	**1.442.922**	**3.520.358**	**1.489.810**	**466**
Bank Umum	1.473.384	3.639.459	1.439.032	3.510.611	1.485.225	96
Bank Perkreditan Rakyat	3.856	9.297	3.890	9.747	4.585	370
PJK Non Bank	**17.196**	**41.606**	**15.019**	**37.115**	**20.676**	**183**
Perusahaan Pembiayaan	34	82	47	97	50	6
Perusahaan Asuransi dan Perusahaan Pialang Asuransi	-	-	-	-	-	-
Dana Pensiun Lembaga Keuangan	-	-	-	-	-	-
Perusahaan Efek	-	-	-	-	-	-
Manajer Investasi	-	-	-	-	-	-
Kustodian	-	-	-	-	-	-
Wali Amanat	-	-	-	-	-	-
Perposan sebagai penyelenggara jasa giro	-	-	-	-	-	-
Pedagang Valuta Asing	12.193	29.179	10.570	25.492	15.322	142
Penyelenggara Alat Pembayaran Menggunakan Kartu	-	-	-	-	-	-
Penyelenggara e-money dan/atau e-wallet	-	-	-	-	-	-
Koperasi yang melakukan kegiatan simpan pinjam	228	612	344	2.317	156	5
Pegadaian	3.752	8.624	1.446	4.123	2.875	10
Perusahaan yang bergerak di bidang perdagangan berjangka komoditi	-	-	-	-	-	-
Penyelenggara kegiatan usaha pengiriman uang	989	3.109	2.612	5.086	2.273	20
Perusahaan Modal Ventura	-	-	-	-	-	-
Perusahaan Pembiayaan Infrastruktur	-	-	-	-	-	-
Lembaga Keuangan Mikro	-	-	-	-	-	-
Lembaga Pembiayaan Ekspor	-	-	-	-	-	-
Penyelenggara layanan pinjam meminjam uang berbasis teknologi informasi	-	-	-	-	-	-
Total	**1.494.436**	**3.690.362**	**1.457.941**	**3.557.473**	**1.510.486**	**649**

UU No. 8 Tahun 2010

Pasal 1 Ayat 6

Transaksi Keuangan Tunai adalah transaksi keuangan yang dilakukan dengan menggunakan uang kertas dan/atau uang logam

Pasal 23 Ayat 1 Huruf b

Penyedia Jasa Keuangan wajib menyampaikan Laporan Transaksi Keuangan Tunai dalam jumlah paling sedikit Rp500.000.000,00 (lima ratus juta rupiah) atau dengan mata uang asing asing yang nilainya setara, yang dilakukan baik dalam satu kali transaksi maupun beberapa kali transaksi dalam 1 (satu) hari kerja.

Kelompok Industri	Laporan					Pihak Pelapor 2026 (s.d Mei 2026)
	2024		2025		2026	
	Jan-Mei	Total 2024	Jan-Mei	Total 2025	Jan-Mei	
(1)	(2)	(3)	(4)	(5)	(6)	(7)
Penyelenggara layanan urun dana melalui penawaran saham berbasis teknologi informasi	-	-	-	-	-	-
Penyelenggara layanan Transaksi Keuangan berbasis teknologi informasi	-	-	-	-	-	-
Total	**1.494.436**	**3.690.362**	**1.457.941**	**3.557.473**	**1.510.486**	**649**

Grafik 7. Perkembangan Jumlah Penerimaan LTKT dalam 2 Tahun Terakhir s.d Mei 2026

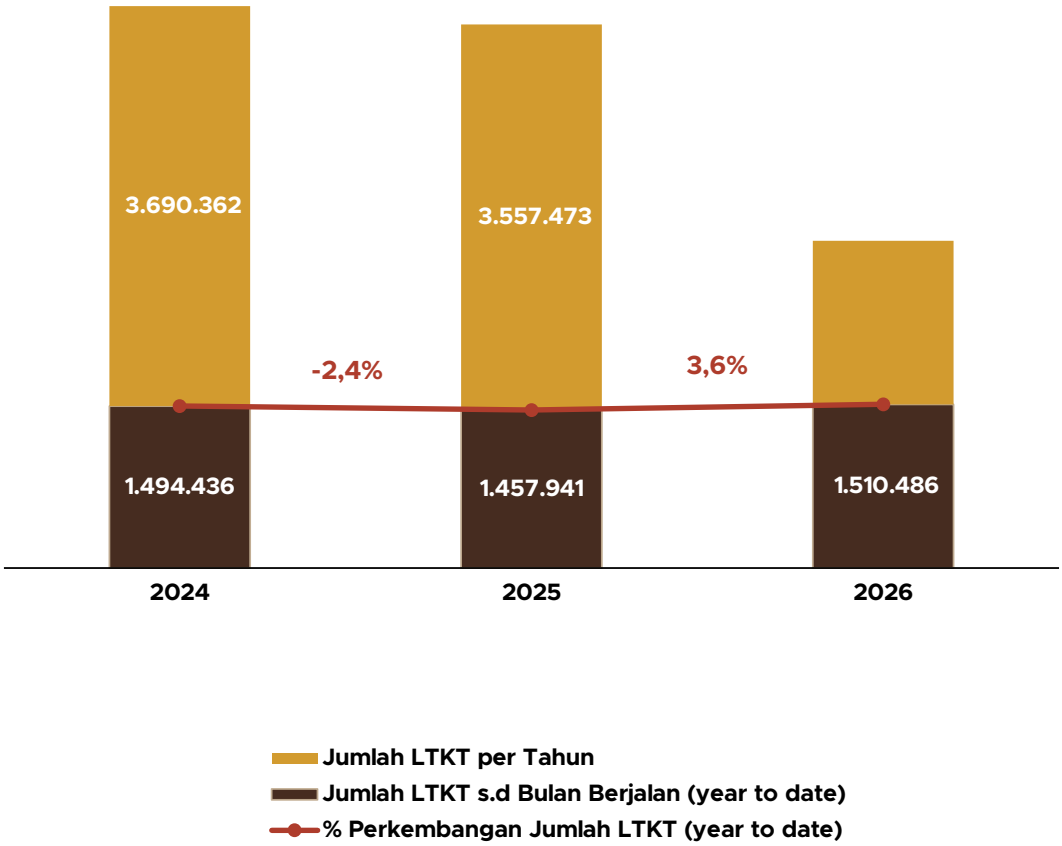

Tabel 8. Jumlah Laporan Transaksi Keuangan Tunai PJK per Kelompok Industri per Bulan

Kelompok Industri	2025			
	Mei	Jun	Jul	Ags
(1)	(2)	(3)	(4)	(5)
PJK Bank	**249.405**	**268.480**	**323.698**	**260.583**
Bank Umum	248.679	267.666	322.903	259.775
Bank Perkreditan Rakyat	726	814	795	808
PJK Non Bank	**2.455**	**3.021**	**4.113**	**3.209**
Perusahaan Pembiayaan	12	5	8	2
Perusahaan Asuransi dan Perusahaan Pialang Asuransi	-	-	-	-
Dana Pensiun Lembaga Keuangan	-	-	-	-
Perusahaan Efek	-	-	-	-
Manajer Investasi	-	-	-	-
Kustodian	-	-	-	-
Wali Amanat	-	-	-	-
Perposan sebagai Penyedia Jasa Giro	-	-	-	-
Pedagang Valuta Asing	1.677	1.840	2.515	2.549
Penyelenggara Alat Pembayaran Menggunakan Kartu	-	-	-	-
Penyelenggara E-Money dan / atau E-Wallet	-	-	-	-
Koperasi yang Melakukan Kegiatan Simpan Pinjam	114	549	1.009	41
Pegadaian	260	242	273	323
Perusahaan yang Bergerak di Bidang Perdagangan Berjangka Komoditi	-	-	-	-
Penyelenggara Kegiatan Usaha Pengiriman Uang	392	385	308	294
Perusahaan Modal Ventura	-	-	-	-
Perusahaan Pembiayaan Infrastruktur	-	-	-	-
Lembaga Keuangan Mikro	-	-	-	-
Lembaga Pembiayaan Ekspor	-	-	-	-
Penyelenggara layanan pinjam meminjam uang berbasis teknologi informasi	-	-	-	-
Penyelenggara layanan urun dana melalui penawaran saham berbasis teknologi informasi	-	-	-	-
Penyelenggara layanan Transaksi Keuangan berbasis teknologi informasi	-	-	-	-
Total	**251.860**	**271.501**	**327.811**	**263.792**

2025				2026				
Sep	Okt	Nov	Des	Jan	Feb	Mar	Apr	Mei
(6)	(7)	(8)	(9)	(10)	(11)	(12)	(13)	(14)
296.572	**317.764**	**279.996**	**330.343**	**376.650**	**257.409**	**241.582**	**367.415**	**246.754**
295.771	316.892	279.293	329.279	375.529	256.451	240.653	366.530	246.062
801	872	703	1.064	1.121	958	929	885	692
2.786	**3.236**	**2.513**	**3.218**	**3.154**	**3.308**	**2.809**	**6.604**	**4.801**
2	11	16	6	12	7	7	15	9
-	-	-	-	-	-	-	-	-
-	-	-	-	-	-	-	-	-
-	-	-	-	-	-	-	-	-
-	-	-	-	-	-	-	-	-
-	-	-	-	-	-	-	-	-
-	-	-	-	-	-	-	-	-
-	-	-	-	-	-	-	-	-
1.964	2.049	1.609	2.396	1.759	2.068	1.800	5.767	3.928
-	-	-	-	-	-	-	-	-
-	-	-	-	-	-	-	-	-
36	158	147	33	36	12	65	12	31
501	708	333	297	902	733	467	413	360
-	-	-	-	-	-	-	-	-
283	310	408	486	445	488	470	397	473
-	-	-	-	-	-	-	-	-
-	-	-	-	-	-	-	-	-
-	-	-	-	-	-	-	-	-
-	-	-	-	-	-	-	-	-
-	-	-	-	-	-	-	-	-
-	-	-	-	-	-	-	-	-
-	-	-	-	-	-	-	-	-
299.358	**321.000**	**282.509**	**333.561**	**379.804**	**260.717**	**244.391**	**374.019**	**251.555**

Grafik 8. Perkembangan Jumlah LTKT yang diterima oleh PPATK per Bulan

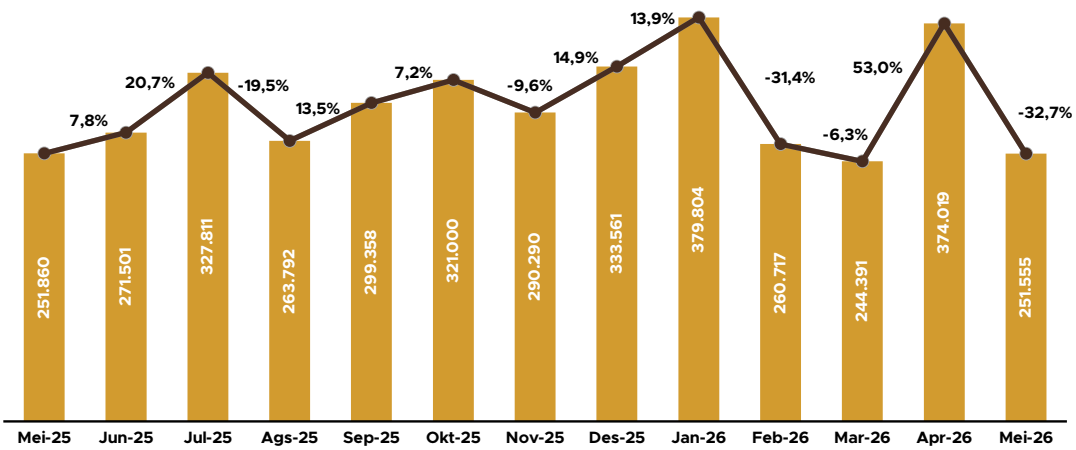

Tabel 9. Jumlah Laporan Transaksi Keuangan Tunai Kas Masuk dan Keluar PJK per Kelompok Industri Bulan Mei 2026

Kelompok Industri	Transaksi Keuangan Tunai			
	Kas Masuk		Kas Keluar	
	Jumlah Laporan	Nominal Transaksi* (Rp)	Jumlah Laporan	Nominal Transaksi* (Rp)
(1)	(2)	(3)	(4)	(5)
PJK Bank	**129.315**	**226.199**	**117.439**	**218.252**
Bank Umum	129.035	225.938	117.027	217.784
Bank Perkreditan Rakyat	280	261	412	468
PJK Non Bank	**3.128**	**6.529**	**1.673**	**3.031**
Perusahaan Pembiayaan	9	6	-	-
Perusahaan Asuransi dan Perusahaan Pialang Asuransi	-	-	-	-
Dana Pensiun Lembaga Keuangan	-	-	-	-
Perusahaan Efek	-	-	-	-
Manajer Investasi	-	-	-	-
Kustodian	-	-	-	-
Wali Amanat	-	-	-	-
Perposan sebagai penyelenggara jasa giro	-	-	-	-
Pedagang Valuta Asing	2.289	5.595	1.639	3.004
Penyelenggara Alat Pembayaran Menggunakan Kartu	-	-	-	-
Penyelenggara e-money dan/atau e-wallet	-	-	-	-
Koperasi yang melakukan kegiatan simpan pinjam	19	17	12	7
Pegadaian	344	291	16	12
Perusahaan yang bergerak di bidang perdagangan berjangka komoditi	-	-	-	-
Penyelenggara kegiatan usaha pengiriman uang	467	620	6	8
Perusahaan Modal Ventura	-	-	-	-
Perusahaan Pembiayaan Infrastruktur	-	-	-	-
Lembaga Keuangan Mikro	-	-	-	-
Lembaga Pembiayaan Ekspor	-	-	-	-
Penyelenggara layanan pinjam meminjam uang berbasis teknologi informasi	-	-	-	-
Penyelenggara layanan urun dana melalui penawaran saham berbasis teknologi informasi	-	-	-	-
Penyelenggara layanan Transaksi Keuangan berbasis teknologi informasi	-	-	-	-
Total	**132.443**	**232.728**	**119.112**	**221.283**

Catatan:
*) Nominal transaksi dalam milyar rupiah.

Tabel 10. Jumlah Kumulatif Transaksi LTKT per Kelompok Industri

Kelompok Industri	Jumlah Transaksi				
	2024		2025		2026
	Jan-Mei	Total 2024	Jan-Mei	Total 2025	Jan-Mei
(1)	(2)	(3)	(4)	(5)	(6)
PJK Bank	**17.183.147**	**43.282.417**	**19.754.131**	**52.147.512**	**24.034.081**
Bank Umum	17.177.372	43.268.420	19.747.868	52.131.673	24.027.104
Bank Perkreditan Rakyat	5.775	13.997	6.263	15.839	6.977
PJK Non Bank	**26.886**	**65.613**	**23.005**	**54.531**	**27.885**
Perusahaan Pembiayaan	54	130	70	178	104
Perusahaan Asuransi dan Perusahaan Pialang Asuransi	-	-	-	-	-
Dana Pensiun Lembaga Keuangan	-	-	-	-	-
Perusahaan Efek	-	-	-	-	-
Manajer Investasi	-	-	-	-	-
Kustodian	-	-	-	-	-
Wali Amanat	-	-	-	-	-
Perposan sebagai penyelenggara jasa giro	-	-	-	-	-
Pedagang Valuta Asing	21.324	50.877	17.816	39.705	19.654
Penyelenggara Alat Pembayaran Menggunakan Kartu	-	-	-	-	-
Penyelenggara e-money dan/atau e-wallet	-	-	-	-	-
Koperasi yang melakukan kegiatan simpan pinjam	243	658	359	2.387	156
Pegadaian	3.752	8.624	1.446	4.123	2.875
Perusahaan yang bergerak di bidang perdagangan berjangka komoditi	-	-	-	-	-
Penyelenggara kegiatan usaha pengiriman uang	1.513	5.324	3.314	8.138	5.096
Perusahaan Modal Ventura	-	-	-	-	-
Perusahaan Pembiayaan Infrastruktur	-	-	-	-	-
Lembaga Keuangan Mikro	-	-	-	-	-
Lembaga Pembiayaan Ekspor	-	-	-	-	-
Penyelenggara layanan pinjam meminjam uang berbasis teknologi informasi	-	-	-	-	-
Penyelenggara layanan urun dana melalui penawaran saham berbasis teknologi informasi	-	-	-	-	-
Penyelenggara layanan Transaksi Keuangan berbasis teknologi informasi	-	-	-	-	-
Total	**17.210.033**	**43.348.030**	**19.777.136**	**52.202.043**	**24.061.966**

PPATKNOW

NOBLE-OPTIMISTIC-WONDROUS

INTEGRITAS-KAPABILITAS-KOMITMEN-SINERGI

LPUT

Laporan Pembawaan Uang Tunai

Mei 2026

Penerimaan LPUT pada bulan Mei 2026:

0 Laporan

0
Laporan Pembawaan Uang Tunai **Lintas Batas Negara**

0
Laporan Pembawaan Uang Tunai Lintas Batas Negara **Mencurigakan**

0
Laporan **Pelanggaran** Pembawaan Uang Tunai Lintas Batas Negara

Mayoritas dilaporkan oleh **N/A**

Data LPUT bersumber dari data pelaporan DJBC yang diterima PPATK melalui aplikasi GoAML

Pelaporan bulan ini:

N/A
Dibandingkan bulan April 2026
(m-to-m)

N/A
Dibandingkan bulan Mei 2025
(y-on-y)

Tabel 11. Jumlah Laporan Pembawaan Uang Tunai Biasa Berdasarkan Lokasi Pelaporan per Bulan

Lokasi Pelaporan	2024	2025	2025								2026				
			Mei	Jun	Jul	Ags	Sep	Okt	Nov	Des	Jan	Feb	Mar	Apr	Mei
(1)	(2)	(3)	(4)	(5)	(6)	(7)	(8)	(9)	(10)	(11)	(12)	(13)	(14)	(15)	(16)
Batam	4.369	3.316	699	209	111	32	199	72	-	333	303	145	2.585	402	-
Soekarno Hatta	1.846	3.182	538	183	148	54	210	121	-	392	392	62	2.251	250	-
Ngurah Rai	96	315	102	22	5	7	17	15	-	37	25	-	162	2	-
Dumai	-	-	-	-	-	-	-	-	-	-	-	-	-	-	-
Kualanamu	31	13	-	-	-	-	-	-	-	-	-	-	-	-	-
Juanda	2	-	-	-	-	-	-	-	-	-	-	-	-	-	-
Sintete	-	-	-	-	-	-	-	-	-	-	-	-	-	-	-
Atambua	2	2	-	-	2	-	-	-	-	-	-	-	3	-	-
Pekanbaru	-	1	1	-	-	-	-	-	-	-	-	-	-	2	-
Tanjungpinang	-	-	-	-	-	-	-	-	-	-	-	-	-	-	-
Entikong	-	-	-	-	-	-	-	-	-	-	-	-	2	-	-
Teluk Bayur	-	-	-	-	-	-	-	-	-	-	-	-	3	-	-
Jayapura	-	-	-	-	-	-	-	-	-	-	-	-	3	-	-
Bengkalis	-	-	-	-	-	-	-	-	-	-	-	-	-	-	-
Tarakan	-	-	-	-	-	-	-	-	-	-	-	-	-	2	-
Cirebon	-	-	-	-	-	-	-	-	-	-	1	-	-	-	-
Nanga Badau	-	-	-	-	-	-	-	-	-	-	-	-	-	-	-
Nunukan	-	-	-	-	-	-	-	-	-	-	1	-	-	-	-
Teluk Nibung	-	-	-	-	-	-	-	-	-	-	-	-	-	-	-
Lainnya	-	1	-	-	-	-	-	-	-	-	-	-	-	-	-
Total	**6.346**	**6.830**	**1.340**	**414**	**266**	**93**	**426**	**208**	**-**	**762**	**722**	**207**	**5.009**	**658**	**-**

UU No. 8 Tahun 2010

Pasal 34 ayat (1)
Setiap orang yang membawa uang tunai dalam mata uang rupiah dan/atau mata uang asing, dan/atau instrumen pembayaran lain dalam bentuk cek, cek perjalanan, surat sanggup bayar, atau bilyet giro paling sedikit Rp100.000.000,00 (seratus juta rupiah) atau yang nilainya setara dengan itu ke dalam atau ke luar daerah pabean Indonesia wajib memberitahukannya kepada Direktorat Jenderal Bea dan Cukai.

Pasal 35 ayat (1)
Setiap orang yang tidak memberitahukan pembawaan uang tunai dan/atau instrumen pembayaran lain sebagaimana dimaksud dalam Pasal 34 ayat (1) dikenai sanksi administratif berupa denda sebesar 10% (sepuluh perseratus) dari seluruh jumlah uang tunai dan/atau instrumen pembayaran lain yang dibawa dengan jumlah paling banyak Rp300.000.000,00 (tiga ratus juta rupiah).

Perka PPATK No. 1 Tahun 2022

Pasal 2 ayat (1)
Dalam upaya pencegahan dan pemberantasan tindak pidana pencucian uang dan tindak pidana pendanaan terorisme, Direktorat Jenderal Bea dan Cukai menyampaikan laporan Pembawaan Uang Tunai dan/atau Instrumen Pembayaran Lain ke dalam atau ke luar Daerah Pabean Indonesia ke PPATK.

Pasal 2 ayat (2)
Laporan Pembawaan Uang Tunai dan/ atau Instrumen Pembayaran Lain ke dalam atau ke luar Daerah Pabean Indonesia sebagaimana dimaksud pada ayat (1) terdiri atas:

a. Pembawaan Uang Tunai dan/atau Instrumen Pembayaran Lain dengan nilai paling sedikit Rp100.000.000,00 (seratus juta rupiah) atau dengan mata uang asing yang nilainya setara yang disampaikan kepada Pejabat Bea dan Cukai;
b. Pengenaan sanksi administratif atas pelanggaran Pembawaan Uang Tunai dan/atau Instrumen Pembayaran Lain dengan nilai paling sedikit Rp100.000.000,00 (seratus juta rupiah) atau dengan mata uang asing yang nilainya setara; dan/atau
c. Pembawaan Uang Tunai dan/atau Instrumen Pembayaran Lain yang memenuhi indikator mencurigakan

Tabel 12. Jumlah Pelanggaran Laporan Pembawaan Uang Tunai Berdasarkan Lokasi Pelaporan per Bulan

Lokasi Pelaporan	2024	2025	2025								2026				
			Mei	Jun	Jul	Ags	Sep	Okt	Nov	Des	Jan	Feb	Mar	Apr	Mei
(1)	(2)	(3)	(4)	(5)	(6)	(7)	(8)	(9)	(10)	(11)	(12)	(13)	(14)	(15)	(16)
Batam	4	22	-	-	6	-	1	1	-	9	-	-	27	-	-
Soekarno Hatta	100	102	28	3	2	1	5	9	-	13	17	14	118	16	-
Ngurah Rai	1	6	5	-	-	-	-	-	-	1	2	-	6	-	-
Dumai	-	-	-	-	-	-	-	-	-	-	-	-	-	-	-
Kualanamu	25	4	-	-	-	-	-	-	-	-	-	-	-	-	-
Juanda	11	6	-	-	1	1	1	1	-	1	-	-	6	-	-
Sintete	22	1	-	-	-	-	-	-	-	-	-	-	-	-	-
Atambua	1	7	-	-	-	-	-	-	-	3	-	-	4	-	-
Pekanbaru	1	3	-	-	-	-	-	-	-	1	-	-	3	-	-
Tanjungpinang	-	3	-	-	-	-	1	-	-	-	-	-	1	-	-
Entikong	-	1	-	-	-	-	-	-	-	-	-	-	-	-	-
Teluk Bayur	1	-	-	-	-	-	-	-	-	-	-	-	-	-	-
Jayapura	-	-	-	-	-	-	-	-	-	-	-	-	-	-	-
Bengkalis	-	-	-	-	-	-	-	-	-	-	-	-	-	-	-
Tarakan	-	3	-	-	-	-	1	-	-	-	-	-	-	-	-
Cirebon	-	-	-	-	-	-	-	-	-	-	-	-	-	-	-
Nanga Badau	-	-	-	-	-	-	-	-	-	-	-	-	-	-	-
Nunukan	-	-	-	-	-	-	-	-	-	-	-	-	-	-	-
Teluk Nibung	-	-	-	-	-	-	-	-	-	-	-	-	1	-	-
Lainnya	1	-	-	-	-	-	-	-	-	-	-	-	-	-	
Total	**167**	**158**	**33**	**3**	**9**	**2**	**9**	**11**	**-**	**28**	**19**	**14**	**166**	**16**	**-**

Tabel 13. Jumlah Pembawaan Uang Tunai Mencurigakan Berdasarkan Lokasi Pelaporan

Lokasi Pelaporan	2024	2025	2025								2026				
			Mei	Jun	Jul	Ags	Sep	Okt	Nov	Des	Jan	Feb	Mar	Apr	Mei
(1)	(2)	(3)	(4)	(5)	(6)	(7)	(8)	(9)	(10)	(11)	(12)	(13)	(14)	(15)	(16)
Batam	2.106	392	-	-	1	-	389	2	-	-	94	-	25	-	-
Soekarno Hatta	174	39	11	2	-	-	-	-	-	-	-	-	1	-	-
Ngurah Rai	1	1	-	-	-	-	-	-	-	1	-	-	-	-	-
Dumai	-	-	-	-	-	-	-	-	-	-	-	-	1	-	-
Kualanamu	-	-	-	-	-	-	-	-	-	-	-	-	-	-	-
Juanda	-	-	-	-	-	-	-	-	-	-	-	-	-	-	-
Sintete	-	-	-	-	-	-	-	-	-	-	-	-	-	-	-
Atambua	-	-	-	-	-	-	-	-	-	-	-	-	-	-	-
Pekanbaru	-	-	-	-	-	-	-	-	-	-	-	-	-	-	-
Tanjungpinang	-	-	-	-	-	-	-	-	-	-	-	-	-	-	-
Entikong	1	-	-	-	-	-	-	-	-	-	-	-	-	-	-
Teluk Bayur	-	-	-	-	-	-	-	-	-	-	-	-	-	-	-
Jayapura	-	-	-	-	-	-	-	-	-	-	-	-	-	-	-
Bengkalis	-	-	-	-	-	-	-	-	-	-	-	-	-	-	-
Tarakan	-	-	-	-	-	-	-	-	-	-	-	-	-	-	-
Cirebon	-	-	-	-	-	-	-	-	-	-	-	-	-	-	-
Nanga Badau	-	1	1	-	-	-	-	-	-	-	-	-	-	-	-
Nunukan	-	-	-	-	-	-	-	-	-	-	-	-	-	-	-
Teluk Nibung	-	-	-	-	-	-	-	-	-	-	-	-	-	-	-
Lainnya	-	-	-	-	-	-	-	-	-	-	-	-	-	-	-
Total	**2.282**	**433**	**12**	**2**	**1**	**-**	**389**	**2**	**-**	**1**	**94**	**-**	**27**	**-**	**-**

Tabel 14. Jumlah Kumulatif Pembawaan Uang Tunai Berdasarkan Jenis Pelaporan

Jenis Pelaporan	Laporan					Lokasi Pelaporan Tahun 2026 (s.d. Mei 2026)
	2024		2025		2026	
	Jan-Mei	Total 2024	Jan-Mei	Total 2025	Jan-Mei	
(1)	(2)	(3)	(4)	(5)	(6)	(7)
LPUT Biasa	3.105	6.346	4.661	8.052	6.596	10
LPUT Mencurigakan	2.229	2.282	38	2.141	121	3
LPUT Pelanggaran	88	167	96	158	215	8
Total	**5.422**	**8.795**	**4.795**	**10.351**	**6.932**	

LTPBJ

Laporan Transaksi Penyedia Barang dan/atau Jasa Lain

Mei 2026

Jumlah LTPBJ yang disampaikan Pihak Pelapor bulan Mei 2026

10.908

Laporan

Jumlah Kumulatif Pihak Pelapor yang melaporkan LTPBJ Tahun 2026 (s.d. Mei 2026)

815

Pihak Pelapor

Pelaporan bulan ini

5,6% Dibandingkan bulan April 2026 *(m-to-m)*

11,4% Dibandingkan bulan Mei 2025 *(y-on-y)*

Jumlah LTPBJ yang disampaikan pihak pelapor



Tabel 15. Jumlah Kumulatif LTPBJ dan Pihak Pelapor Per Kelompok Industri

Kelompok Industri	Laporan					Pihak Pelapor 2026 (s.d Mei 2026)
	2024		2025		2026	
	Jan-Mei	Total	Jan-Mei	Total	Jan-Mei	
(1)	(2)	(3)	(4)	(5)	(6)	(7)
Perusahaan Properti/ Agen Properti	17.873	41.530	15.004	35.757	13.147	452
Pedagang Kendaraan Bermotor	30.414	78.720	31.847	74.290	30.916	286
Pedagang Permata dan Perhiasan/ Logam Mulia	1.880	6.747	4.241	9.557	5.135	8
Balai Lelang dan KPKNL	1.307	4.196	1.933	4.908	2.013	69
Pedagang Barang Seni dan Antik	-	-	-	-	-	-
Total	**51.474**	**131.193**	**53.025**	**124.512**	**51.211**	**815**

Grafik 9. Perkembangan Jumlah Kumulatif Penerimaan LTPBJ dalam 2 Tahun Terakhir s.d Mei 2026

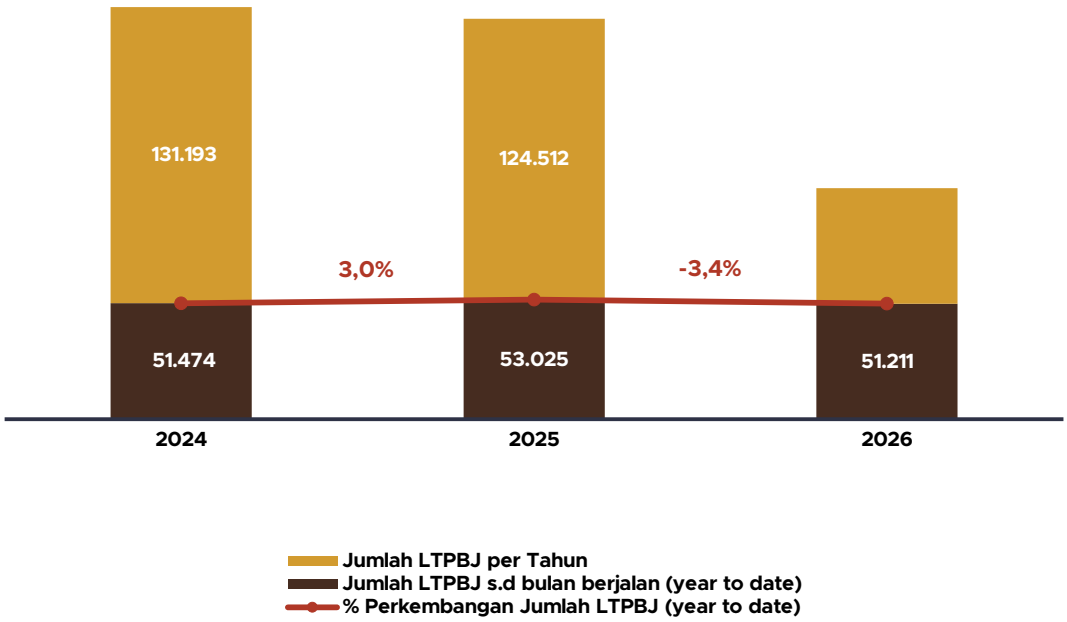

UU No. 8 Tahun 2010

Pasal (1) Ayat 5

Penyedia barang dan/atau jasa lain sebagaimana dimaksud dalam Pasal 17 ayat (1) huruf b wajib menyampaikan laporan Transaksi yang dilakukan oleh Pengguna Jasa dengan mata uang rupiah dan/atau mata uang asing yang nilainya paling sedikit atau setara dengan Rp500.000.000,00 (lima ratus juta rupiah) kepada PPATK.

Tabel 16. Jumlah LTPBJ per Kelompok Industri per Bulan

Kelompok Industri	2025						
	Mei	Jun	Jul	Ags	Sep	Okt	Nov
(1)	(2)	(3)	(4)	(5)	(6)	(7)	(8)
Perusahaan Properti/ Agen Properti	2.735	3.111	2.904	2.883	3.418	3.292	3.063
Pedagang Kendaraan Bermotor	5.648	4.677	6.461	9.145	6.249	5.622	6.239
Pedagang Permata dan Perhiasan/ Logam Mulia	979	621	490	623	627	630	574
Balai Lelang dan KPKNL	432	412	517	393	379	532	646
Pedagang Barang Seni dan Antik	-	-	-	-	-	-	-
Total	**9.794**	**8.821**	**10.372**	**13.044**	**10.673**	**10.076**	**10.522**

Kelompok Industri	2025	2026				
	Des	Jan	Feb	Mar	Apr	Mei
(1)	(9)	(10)	(11)	(12)	(13)	(14)
Perusahaan Properti/ Agen Properti	3.296	2.552	2.855	2.293	2.579	2.868
Pedagang Kendaraan Bermotor	9.028	5.752	6.337	6.025	5.897	6.905
Pedagang Permata dan Perhiasan/ Logam Mulia	634	844	1.071	1.079	1.372	769
Balai Lelang dan KPKNL	628	360	369	441	477	366
Pedagang Barang Seni dan Antik	-	-	-	-	-	-
Total	**13.586**	**9.508**	**10.632**	**9.838**	**10.325**	**10.908**

Grafik 10. Perkembangan Jumlah Penerimaan LTPBJ per bulan dalam 1 tahun terakhir

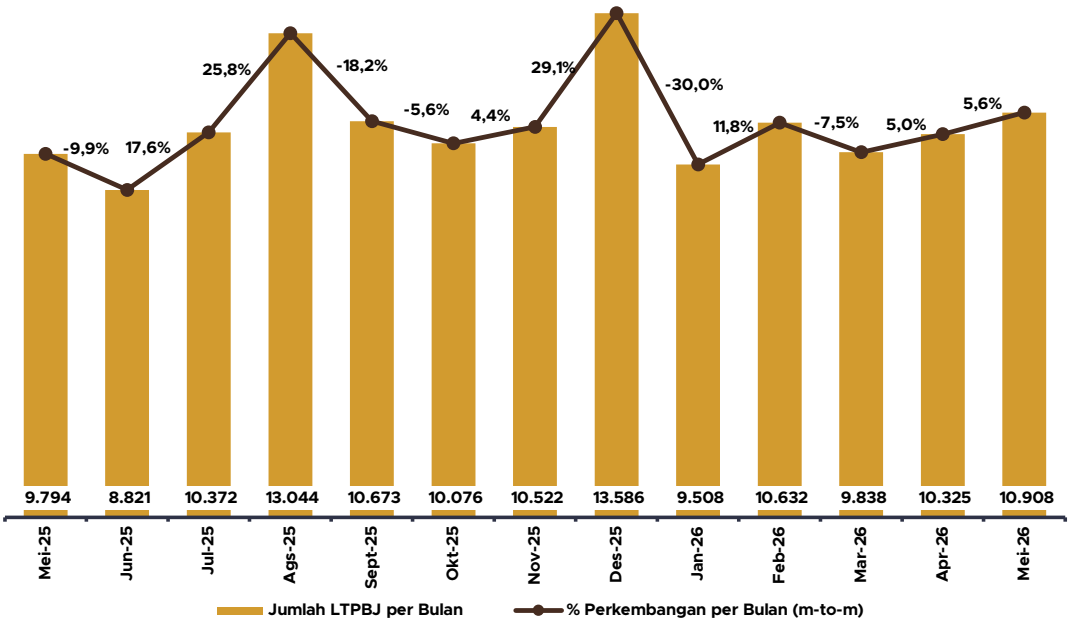

Grafik 11. Distribusi Jumlah Penerimaan LTPBJ Tahun 2026 (s.d Mei 2026)

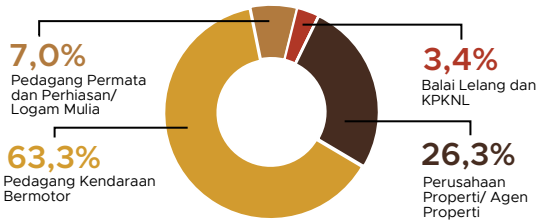

Grafik 12. Distribusi Jumlah Pihak Pelapor yang Menyampaikan LTPBJ Tahun 2026 (s.d Mei 2026)

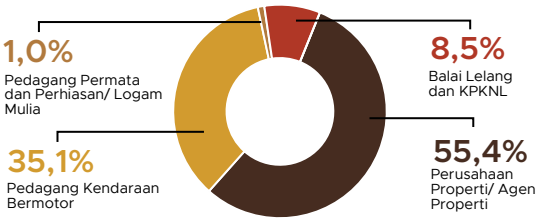

Tabel 17. Jumlah Kumulatif Transaksi LTPBJ Per Kelompok Industri

Kelompok Industri	Transaksi				
	2024		2025		2026
	Jan-Mei	Total	Jan-Mei	Total	Jan-Mei
(1)	(2)	(3)	(4)	(5)	(6)
Perusahaan Properti/ Agen Properti	18.763	44.284	13.934	36.801	13.098
Pedagang Kendaraan Bermotor	35.836	92.002	30.772	85.966	35.697
Pedagang Permata dan Perhiasan/ Logam Mulia	11.997	38.746	11.268	18.316	12.133
Balai Lelang dan KPKNL	1.820	5.359	2.318	6.302	2.300
Pedagang Barang Seni dan Antik	-	-	-	-	-
Total	**68.416**	**180.391**	**58.292**	**147.385**	**63.228**

LTKL

Laporan Transaksi Keuangan dari/ke Luar Negeri

Mei 2026

Nilai Rata-Rata Transfer Dana per laporan pada Mei 2026 (dalam Rupiah)

0,28 M Incoming

1,98 M Outgoing

89,4% LTKL Incoming

10,6% LTKL Outgoing

Jumlah LTKL* yang disampaikan Pihak Pelapor kepada PPATK

3.231.780 laporan

*Mencakup 3 jenis transaksi *(incoming dan outgoing)* SWIFT, Non-SWIFT, KUPU

Pelaporan LTKL bulan ini

-13,4% Dibandingkan bulan April 2026 (*m-to-m*)

3,0% Dibandingkan bulan Mei 2025 (*y-to-y*)

Tiga besar negara tujuan dan asal transfer dana terbesar berdasarkan nominal transaksi

Incoming

- Singapura
- Amerika Serikat
- Hong Kong

Outgoing

- Singapura
- Amerika Serikat
- Tiongkok

Pelaporan dimulai sejak Januari 2014
Dilaporkan oleh:

- Penyedia Jasa Keuangan (PJK): Bank,
- Penyelenggara E-Money dan/atau E-Wallet dan,
- Penyelenggara Kegiatan Usaha Pengiriman Uang (KUPU).

Tabel 18. Jumlah Laporan Transfer Dana Dari dan/ ke Luar Negeri Berdasarkan Jenis Transaksi (dalam Ribuan), per Bulan

Jenis Transaksi	2024	2025	2025								2026				
			Mei	Jun	Jul	Ags	Sep	Okt	Nov	Des	Jan	Feb	Mar	Apr	Mei
(1)	(2)	(3)	(4)	(5)	(6)	(7)	(8)	(9)	(10)	(11)	(12)	(13)	(14)	(15)	(16)
Dari Luar Negeri	27.694	35.242	2.788	3.073	3.164	2.818	3.031	3.198	2.657	3.211	3.275	2.636	2.738	3.298	2.889
SWIFT	4.662	4.787	359	385	446	390	428	430	365	409	434	348	393	500	398
NON-SWIFT	23.009	30.435	2.428	2.686	2.716	2.426	2.601	2.766	2.290	2.800	2.839	2.286	2.342	2.797	2.490
KUPU	23	20	1	2	2	2	2	2	2	2	2	2	2	2	2
Ke Luar Negeri	3.988	4.594	350	368	434	382	413	426	374	432	422	368	362	433	343
SWIFT	3.639	3.977	307	322	376	334	349	363	317	369	355	319	310	374	292
NON-SWIFT	317	587	41	44	56	46	61	60	54	60	65	48	49	56	47
KUPU	32	31	2	2	3	3	3	3	3	4	3	2	3	2	4
Total	**31.682**	**39.836**	**3.138**	**3.441**	**3.598**	**3.200**	**3.444**	**3.624**	**3.031**	**3.643**	**3.697**	**3.004**	**3.100**	**3.731**	**3.232**

Tabel 19. Jumlah Kumulatif LTKL dan Pihak Pelapor per Kelompok Industri

Kelompok Industri	Jumlah Laporan					Jumlah Pihak Pelapor Tahun 2026 (s.d. Mei 2026)
	2024		2025		2026	
	Jan - Mei	Total	Jan - Mei	Total	Jan - Mei	
(1)	(2)	(3)	(4)	(5)	(6)	(7)
Bank	13.115.666	31.626.500	15.837.017	39.785.389	16.740.052	73
Penyelenggara e-money dan/ atau e-wallet	30	30	-	2	-	-
Penyelenggara Kegiatan Usaha Pengiriman Uang	20.740	55.122	18.902	50.526	23.796	95
Total	**13.136.436**	**31.681.652**	**15.855.919**	**39.835.917**	**16.763.848**	**168**

UU No. 8 Tahun 2010

Pasal 1 Ayat (4)

Transfer Dana Dari dan Ke Luar Negeri adalah rangkaian kegiatan yang dimulai dengan perintah dari Pengirim Asal kepada Penyelenggara Pengirim Asal yang bertujuan memindahkan sejumlah Dana dari luar wilayah Indonesia atau ke luar wilayah Indonesia kepada Penerima yang disebutkan dalam Perintah Transfer Dana sampai dengan diterimanya Dana oleh Penerima pada Penyelenggara Penerima Akhir tidak termasuk aktivitas transfer dalam negeri

Grafik 13. Perkembangan Jumlah Laporan Transfer Dana dari Luar Negeri *(Incoming)* Berdasarkan Jenis Transaksi, Mei 2025 s.d. Mei 2026 (dalam Ribuan)

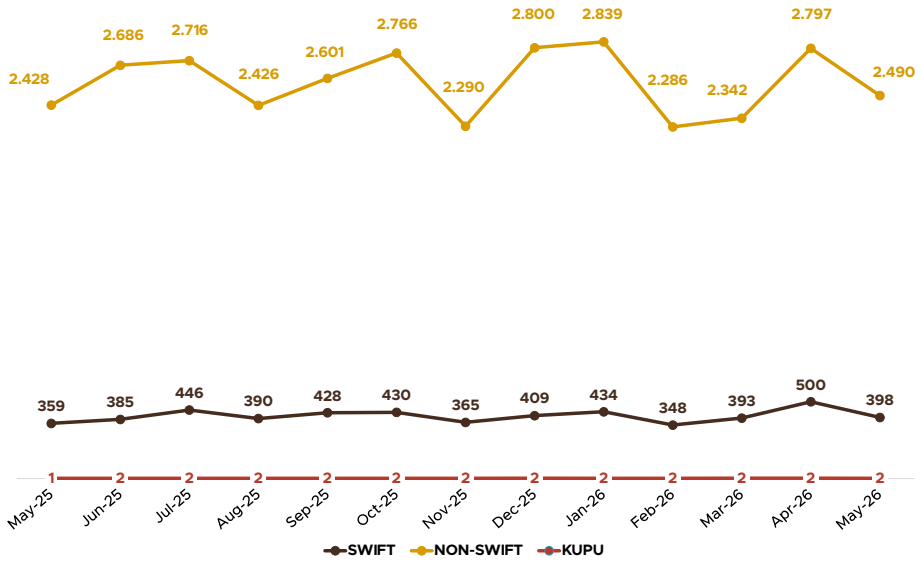

Grafik 14. Perkembangan Jumlah Laporan Transfer Dana ke Luar Negeri *(Outgoing)* Berdasarkan Jenis Transaksi, Mei 2025 s.d. Mei 2026 (dalam Ribuan)

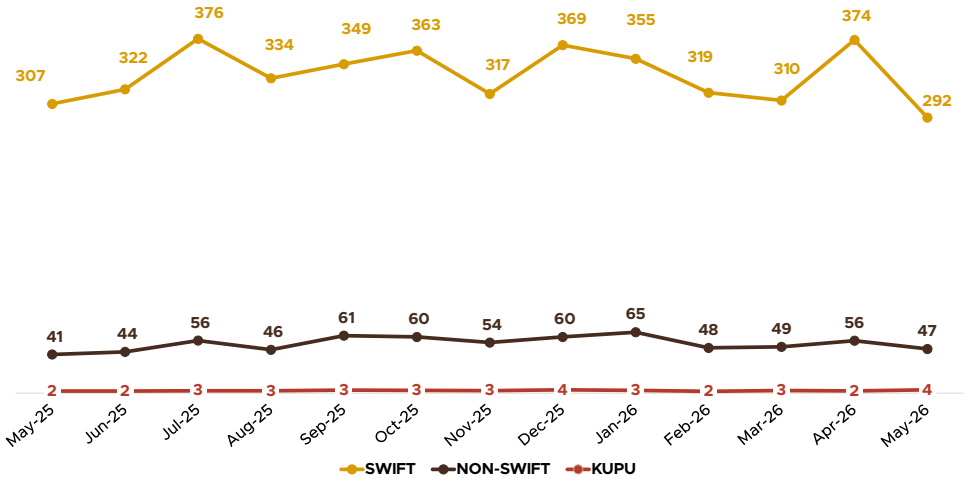

Tabel 20. Jumlah Nominal Transaksi Transfer Dana Dari dan Ke Luar Negeri Berdasarkan Jenis Transaksi (dalam Triliun Rupiah), per Bulan

Jenis Transaksi	2024	2025	2025								2026				
			Mei	Jun	Jul	Ags	Sep	Okt	Nov	Des	Jan	Feb	Mar	Apr	Mei
(1)	(2)	(3)	(4)	(5)	(6)	(7)	(8)	(9)	(10)	(11)	(12)	(13)	(14)	(15)	(16)
Dari Luar Negeri	**7.279**	**8.364**	**640**	**660**	**789**	**624**	**733**	**769**	**674**	**860**	**745**	**630**	**730**	**972**	**814**
SWIFT	6.746	7.676	588	609	725	579	679	711	600	786	685	572	673	890	747
NON-SWIFT	398	542	43	39	51	34	41	46	62	60	48	43	38	67	52
KUPU	134	145	10	12	12	11	14	13	12	15	12	14	18	15	15
Ke Luar Negeri	**7.189**	**8.050**	**648**	**678**	**796**	**565**	**723**	**714**	**611**	**782**	**757**	**657**	**619**	**870**	**679**
SWIFT	6.833	7.659	619	653	763	544	687	681	580	740	725	626	588	832	648
NON-SWIFT	267	307	23	19	27	15	25	26	23	31	23	23	21	30	23
KUPU	90	85	6	6	6	6	11	8	7	12	9	8	9	8	8
Total	**14.468**	**16.414**	**1.288**	**1.339**	**1.585**	**1.190**	**1.456**	**1.483**	**1.285**	**1.642**	**1.502**	**1.287**	**1.349**	**1.843**	**1.493**

Tabel 21. Jumlah Transaksi Transfer Dana Dari dan Ke Luar Negeri Berdasarkan Jenis Transaksi (dalam Ribuan), per Bulan

Jenis Transaksi	2024	2025	2025								2026				
			Mei	Jun	Jul	Ags	Sep	Okt	Nov	Des	Jan	Feb	Mar	Apr	Mei
(1)	(2)	(3)	(4)	(5)	(6)	(7)	(8)	(9)	(10)	(11)	(12)	(13)	(14)	(15)	(16)
Dari Luar Negeri	**47.305**	**57.881**	**4.251**	**4.957**	**4.988**	**4.504**	**5.032**	**5.156**	**4.577**	**5.589**	**5.203**	**4.807**	**5.732**	**5.815**	**2.892**
SWIFT	4.784	4.900	367	394	455	399	436	439	371	417	442	355	402	506	403
NON-SWIFT	23.019	30.449	2.429	2.688	2.718	2.427	2.602	2.767	2.291	2.801	2.840	2.287	2.343	2.797	2.490
KUPU	19.503	22.532	1.455	1.875	1.816	1.678	1.994	1.950	1.915	2.371	1.921	2.165	2.988	2.512	0
Ke Luar Negeri	**6.008**	**6.979**	**525**	**554**	**666**	**572**	**640**	**652**	**581**	**660**	**672**	**588**	**681**	**657**	**564**
SWIFT	3.703	4.067	312	329	383	341	355	370	323	376	361	325	317	381	298
NON-SWIFT	317	587	41	44	56	46	61	60	54	60	65	48	49	56	47
KUPU	1.988	2.325	172	181	227	185	224	222	204	224	246	216	314	220	219
Total	**53.313**	**64.860**	**4.776**	**5.511**	**5.654**	**5.076**	**5.672**	**5.808**	**5.158**	**6.249**	**5.875**	**5.395**	**6.413**	**6.471**	**3.456**

Tabel 22. Daftar 20 Negara Asal Transfer Dana *(Incoming)* berdasarkan Jumlah LTKL Terbanyak, Mei 2026

Negara Asal	Jumlah LTKL
(1)	(2)
Malaysia	633.706
Taiwan	375.657
Jepang	355.866
Singapura	333.716
Amerika Serikat	208.396
Australia	177.064
Korea Selatan	174.357
Hong Kong	101.357
Uni Emirat Arab	71.856
Inggris	66.626
Arab Saudi	64.536
Belanda	49.866
Jerman	40.728
Brunei Darussalam	20.664
Polandia	16.304
Prancis	16.154
Qatar	14.620
Irlandia	13.343
Selandia Baru	11.300
Swiss	10.933
Lainnya	170.645
Total	**2.927.694**

Catatan:

94% dari jumlah LTKL INCOMING secara keseluruhan pada bulan Mei 2026 berasal dari 20 negara di atas.

Tabel 23. Daftar 20 Negara Tujuan Transfer Dana *(Outgoing)* berdasarkan Jumlah LTKL Terbanyak, Mei 2026

Negara Tujuan	Jumlah LTKL
(1)	(2)
Tiongkok	98.507
Singapura	42.337
Amerika Serikat	30.165
Hong Kong	28.947
Malaysia	21.711
Australia	19.509
Inggris	11.811
Jepang	10.481
Korea Selatan	9.333
India	8.609
Thailand	7.446
Jerman	5.736
Taiwan	5.425
Prancis	4.525
Belanda	4.045
Uni Emirat Arab	3.455
Italia	3.192
Vietnam	3.129
Kanada	2.696
Filipina	2.450
Lainnya	19.127
Total	**342.636**

Catatan:

94% dari jumlah LTKL OUTGOING secara keseluruhan pada bulan Mei 2026 ditujukan ke 20 negara di atas.

Tabel 24. Daftar 20 Negara Asal Transfer Dana (Incoming) berdasarkan Jumlah Nominal Transaksi Terbesar, Mei 2026

Negara Asal	Nominal Transaksi (Miliar Rupiah)
(1)	(2)
Singapura	262.223
Amerika Serikat	134.287
Hong Kong	133.856
Tiongkok	69.153
Korea Selatan	54.019
India	48.391
Inggris	43.778
Jepang	38.047
Malaysia	32.482
Uni Emirat Arab	28.371
Taiwan	25.899
Jerman	20.868
Turki	19.466
Australia	19.212
Thailand	18.952
Belanda	17.939
Prancis	16.023
Filipina	15.597
Italia	14.104
Spanyol	13.919

Tabel 25. Daftar 20 Negara Tujuan Transfer Dana (Outgoing) berdasarkan Jumlah Nominal Transaksi Terbesar, Mei 2026

Negara Tujuan	Nominal Transaksi (Miliar Rupiah)
(1)	(2)
Singapura	238.421
Amerika Serikat	107.677
Tiongkok	101.483
Hong Kong	84.844
Inggris	35.859
Jepang	34.672
Malaysia	21.284
Uni Emirat Arab	20.045
Korea Selatan	17.529
Taiwan	14.882
Thailand	13.591
Australia	12.741
India	10.072
Prancis	9.442
Vietnam	9.156
Jerman	8.926
Belanda	8.700
Swiss	7.130
Italia	6.321
Kanada	6.023

LPT

Laporan Penundaan Transaksi

Mei 2026

Penerimaan dokumen penundaan transaksi pada Mei 2026

2.524

Dokumen

Penerimaan Dokumen LPT bulan ini:

-27,2%

Dibandingkan bulan April 2026 (*m-to-m*)

192,5%

Dibandingkan bulan Mei 2025 (*y-to-y*)

Penundaan Transaksi

84,3%

Laporan memenuhi aspek formil

78,5%

Penundaan Transaksi dilakukan oleh Bank Swasta

Grafik 15. Jumlah Dokumen LPT yang diterima PPATK per bulan selama 1 tahun terakhir

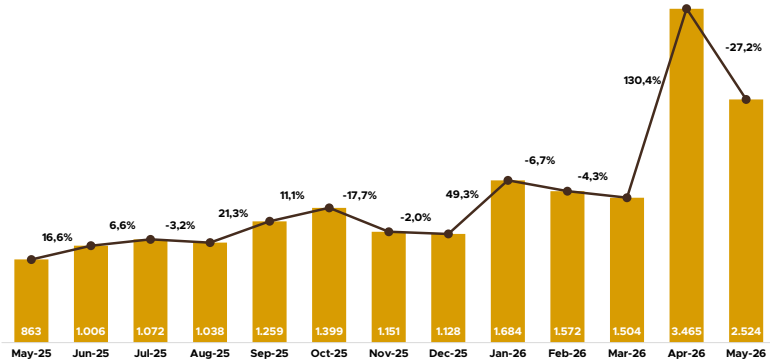

Tabel 26. Jumlah Dokumen LPT yang diterima PPATK berdasarkan Jenis Pihak Pelapor

Kelompok Industri	2024	2025	2025								2026				
			Mei	Jun	Jul	Ags	Sep	Okt	Nov	Des	Jan	Feb	Mar	Apr	Mei
(1)	(2)	(3)	(4)	(5)	(6)	(7)	(8)	(9)	(10)	(11)	(12)	(13)	(14)	(15)	(16)
Bank	**2.402**	**13.455**	**845**	**969**	**1.018**	**995**	**1.217**	**1.344**	**1.097**	**772**	**844**	**978**	**992**	**2.663**	**2.304**
Bank Umum	**2.402**	**13.455**	**845**	**969**	**1.018**	**995**	**1.217**	**1.344**	**1.096**	**772**	**844**	**978**	**992**	**2.663**	**2.304**
Bank Asing	-	-	-	-	-	-	-	-	-	-	-	-	-	-	-
Bank Campuran	-	-	-	-	-	-	-	-	-	-	-	-	-	-	-
Bank Milik Negara	214	914	71	67	96	81	88	101	105	68	97	292	217	634	300
Bank Pembangunan Daerah	20	119	9	16	-	-	2	16	18	11	29	20	35	34	22
Bank Swasta	2.168	12.422	765	886	922	914	1.127	1.227	973	693	718	666	740	1.995	1.982
Bank Perkreditan Rakyat	**-**	**1**	**-**	**-**	**-**	**-**	**-**	**-**	**1**	**-**	**-**	**-**	**-**	**-**	**-**
Non Bank	**31**	**748**	**18**	**37**	**54**	**43**	**42**	**55**	**54**	**356**	**840**	**594**	**512**	**802**	**220**
Total	**2.433**	**14.204**	**863**	**1.006**	**1.072**	**1.038**	**1.259**	**1.399**	**1.151**	**1.128**	**1.684**	**1.572**	**1.504**	**3.465**	**2.524**

Catatan:
*) Dokumen LPT mencakup 1 dokumen berita acara penundaan transaksi yang disampaikan kepada PPATK melalui aplikasi GoAML

UU No. 8 Tahun 2010
Pasal (26) Ayat (1)

1. Penyedia Jasa Keuangan dapat melakukan penundaan transaksi paling lama 5 (lima) hari kerja terhitung sejak penundaan transaksi dilakukan.
2. Penundaan transaksi sebagaimana dimaksud pada ayat (1) dilakukan dalam hal Pengguna Jasa
a. melakukan Transaksi yang patut diduga menggunakan Harta Kekayaan yang berasal dari hasil tindak pidana sebagaimana dimaksud dalam Pasal 2 ayat (1);
b. memiliki rekening untuk menampung Harta Kekayaan yang berasal dari hasil tindak pidana sebagaimana dimaksud dalam Pasal 2 ayat (1); atau
c. diketahui dan/atau patut diduga menggunakan Dokumen palsu.
3. Pelaksanaan penundaan Transaksi sebagaimana dimaksud pada ayat (1) dicatat dalam berita acara penundaan Transaksi.
4. Penyedia jasa keuangan memberikan salinan berita acara penundaan Transaksi kepada Pengguna Jasa.
5. Penyedia jasa keuangan wajib melaporkan penundaan Transaksi kepada PPATK dengan melampirkan berita acara penundaan Transaksi dalam waktu paling lama 24 (dua puluh empat) jam terhitung sejak waktu penundaan Transaksi dilakukan.
6. Setelah menerima laporan penundaan Transaksi sebagaimana dimaksud pada ayat (5) PPATK wajib memastikan pelaksanaan penundaan Transaksi dilakukan sesuai dengan Undang-Undang ini
7. Dalam hal penundaan Transaksi telah dilakukan sampai dengan hari kerja kelima, penyedia jasa keuangan harus memutuskan akan melaksanakan Transaksi atau menolak Transaksi tersebut.

HA

Hasil Analisis

Mei 2026

Jumlah Hasil Analisis yang dihasilkan PPATK pada April 2026

66 Hasil Analisis

-17,5% dibandingkan bulan April 2026 *(m-to-m)*

-8,3% dibandingkan bulan Mei 2025 *(y-on-y)*

Kategori Terlapor pada **HA Proaktif**:

50,2% **Korporasi**

Mayoritas Locus pada **HA Proaktif**:

50,0%

DKI Jakarta

Persentase Hasil Analisis yang dihasilkan PPATK pada Februari 2026 berdasarkan jenis HA

Mayoritas Tindak Pidana Asal pada **Hasil Analisis**

34,8%
TP Korupsi

19,7%
TP Perpajakan

12,1%
TP Penipuan

9,1%
Penyebaran Berita Bohong (ITE)

Tabel 27. Jumlah HA yang disampaikan per Bulan

Jenis HA	2024	2025	2025								2026				
			Mei	Jun	Jul	Ags	Sep	Okt	Nov	Des	Jan	Feb	Mar	Apr	Mei
(1)	(2)	(3)	(4)	(5)	(6)	(7)	(8)	(9)	(10)	(11)	(12)	(13)	(14)	(15)	(16)
Proaktif	347	358	26	34	20	38	29	35	47	37	20	18	13	19	14
Reaktif	457	632	46	43	42	53	24	64	45	83	63	64	41	61	52
Total	**804**	**990**	**72**	**77**	**62**	**91**	**53**	**99**	**92**	**120**	**83**	**82**	**54**	**80**	**66**

Catatan:
- Rekapitulasi per bulan didasarkan pada bulan surat penyampaian Hasil Analisis kepada *Stakeholders*

Tabel 28. Jumlah HA yang disampaikan berdasarkan Tujuan Instansi

Tujuan Penyampaian HA	2024	2025	2025								2026				
			Mei	Jun	Jul	Ags	Sep	Okt	Nov	Des	Jan	Feb	Mar	Apr	Mei
(1)	(2)	(3)	(4)	(5)	(6)	(7)	(8)	(9)	(10)	(11)	(12)	(13)	(14)	(15)	(16)
Kepolisian	412	515	46	35	33	47	26	47	52	59	51	44	21	32	34
Kejaksaan	106	154	9	13	13	17	10	14	9	16	11	20	13	19	15
KPK	91	92	4	6	2	12	11	7	11	18	2	6	4	4	3
Ditjen Pajak	139	173	8	16	10	12	4	29	15	21	13	7	15	21	13
Ditjen Bea dan Cukai	8	7	-	-	-	-	-	-	1	2	2	-	-	3	-
Badan Narkotika Nasional (BNN)	22	23	-	5	3	2	1	-	3	1	3	3	1	1	-
PPNS dan/ atau Lembaga Lainnya	26	26	5	2	1	1	1	2	1	3	1	2	-	-	1
Total	**804**	**990**	**72**	**77**	**62**	**91**	**53**	**99**	**92**	**120**	**83**	**82**	**54**	**80**	**66**

UU No. 8 Tahun 2010

Pasal (2) ayat (2)
Harta Kekayaan yang diketahui atau patut diduga akan digunakan dan/atau digunakan secara langsung atau tidak langsung untuk kegiatan terorisme, organisasi teroris, atau teroris perseorangan disamakan sebagai hasil tindak pidana sebagaimana dimaksud pada ayat (1) huruf n

Pasal (44) ayat (1) huruf e dan l
Dalam rangka melaksanakan fungsi analisis atau pemeriksaan laporan dan informasi sebagaimana dimaksud dalam Pasal 40 huruf d, PPATK dapat:
e. meneruskan informasi dan/atau hasil analisis kepada instansi peminta, baik di dalam maupun di luar negeri
l. meneruskan hasil analisis atau pemeriksaan kepada penyidik

Tabel 29. Jumlah HA terkait dugaan Tindak Pidana Terorisme dan/atau Pendanaan Terorisme

Jenis HA	2024	2025	2025								2026				
			Mei	Jun	Jul	Ags	Sep	Okt	Nov	Des	Jan	Feb	Mar	Apr	Mei
(1)	(2)	(3)	(4)	(5)	(6)	(7)	(8)	(9)	(10)	(11)	(12)	(13)	(14)	(15)	(16)
Proaktif	10	20	-	1	1	5	-	1	2	4	2	-	-	-	-
Reaktif	15	25	-	1	-	3	-	3	3	3	2	2	2	-	-
Total	**25**	**45**	**-**	**2**	**1**	**8**	**-**	**4**	**5**	**7**	**4**	**2**	**2**	**-**	**-**

Tabel 30. Jumlah HA Proaktif berdasarkan kategori Terlapor

Kategori Terlapor	2024	2025	2025								2026				
			Mei	Jun	Jul	Ags	Sep	Okt	Nov	Des	Jan	Feb	Mar	Apr	Mei
(1)	(2)	(3)	(4)	(5)	(6)	(7)	(8)	(9)	(10)	(11)	(12)	(13)	(14)	(15)	(16)
Perorangan	5.762	28.090	53	27.018	98	103	82	170	90	185	28	130	125	48	217
Korporasi	210	422	22	159	17	39	21	10	43	19	65	59	10	149	219
Total	**5.972**	**28.512**	**75**	**27.177**	**115**	**142**	**103**	**180**	**133**	**204**	**93**	**189**	**135**	**197**	**436**

Catatan:
Pihak Terlapor dapat berjumlah lebih dari satu dalam satu Hasil Analisis sehingga jumlah pada kategori terlapor akan berbeda dengan jumlah pada parameter lainnya.

Tabel 31. Jumlah HA Proaktif Menurut *Locus* (Tempat Kejadian) Indikasi Tindak Pidana

Wilayah*)	2024	2025	2025								2026				
			Mei	Jun	Jul	Ags	Sep	Okt	Nov	Des	Jan	Feb	Mar	Apr	Mei
(1)	(2)	(3)	(4)	(5)	(6)	(7)	(8)	(9)	(10)	(11)	(12)	(13)	(14)	(15)	(16)
Aceh	6	7	-	1	1	2	-	1	-	1	2	3	1	3	2
Sumatera Utara	21	20	1	3	1	1	-	3	4	4	5	5	2	10	10
Sumatera Barat	2	2	-	1	-	-	-	1	-	-	2	3	-	1	1
Sumatera Selatan	2	15	3	1	-	2	-	1	1	5	-	2	1	-	-
Bengkulu	-	3	-	1	-	-	-	-	-	-	-	-	2	-	-
Jambi	1	6	-	1	-	1	-	-	-	1	-	-	-	-	-
Riau	18	13	1	2	1	2	-	1	-	1	4	3	1	2	3
Kepulauan Riau	3	4	-	1	-	1	-	-	1	1	1	-	1	-	1
Lampung	2	5	-	2	-	-	1	-	1	1	2	1	-	3	1
Kep Bangka Belitung	8	3	-	1	-	-	-	1	-	-	-	-	-	3	-
Banten	10	25	3	2	1	-	1	4	2	5	3	8	-	4	3
DKI Jakarta	145	143	6	14	9	15	15	14	22	7	33	30	25	32	28
Jawa Barat	37	45	4	6	1	6	5	2	6	4	14	6	3	8	4
Jawa Tengah	13	13	1	2	-	1	-	2	1	3	5	4	2	1	1
Jawa Timur	48	30	5	3	1	4	2	4	2	4	12	12	6	9	3
DI Yogyakarta	7	6	-	1	-	1	-	1	1	2	-	1	-	2	-
Bali	7	9	-	1	-	-	3	1	3	1	3	2	-	1	-
Nusa Tenggara Barat	2	3	-	1	-	1	-	-	1	-	-	-	1	-	1
Nusa Tenggara Timur	2	1	-	1	-	-	-	-	-	-	-	-	1	1	1
Maluku	1	9	1	2	-	1	3	-	1	-	-	2	1	1	-
Maluku Utara	3	2	-	1	-	-	-	-	-	-	-	-	2	-	-
Kalimantan Barat	18	14	-	3	1	2	-	1	5	-	-	4	1	4	5
Kalimantan Timur	14	13	1	1	1	1	2	-	3	-	-	1	-	2	-
Kalimantan Tengah	6	3	-	1	-	1	-	-	-	-	2	2	1	2	4
Kalimantan Selatan	12	2	-	1	-	-	-	-	-	-	-	-	-	3	2
Kalimantan Utara	6	6	-	1	1	1	2	-	1	-	2	1	-	-	-
Sulawesi Utara	3	5	-	1	-	-	-	-	2	1	1	-	-	3	1
Sulawesi Selatan	12	9	1	2	-	-	-	1	-	2	-	2	2	4	2
Sulawesi Tengah	1	3	-	2	1	-	-	-	-	-	1	1	-	1	1
Sulawesi Tenggara	3	8	-	2	2	-	1	-	2	-	1	2	2	-	1
Sulawesi Barat	-	1	-	1	-	-	-	-	-	-	-	-	-	-	-
Gorontalo	1	2	-	1	-	-	-	-	1	-	-	-	-	-	1
Papua	3	9	-	3	-	2	-	1	2	-	1	2	-	1	1
Papua Barat	1	4	-	1	-	2	-	-	-	-	-	-	-	-	-
Papua Tengah	-	1	-	1	-	-	-	-	-	-	-	-	-	-	-
Papua Selatan	-	-	-	-	-	-	-	-	-	-	-	-	-	-	-
Papua Pegunungan	-	-	-	-	-	-	-	-	-	-	-	-	-	-	-
Papua Barat Daya	-	-	-	-	-	-	-	-	-	-	-	-	-	-	-
Lain-Lain	7	8	-	1	1	1	-	-	1	-	-	-	1	2	3
Total	**425**	**452**	**27**	**70**	**22**	**48**	**35**	**39**	**63**	**43**	**94**	**97**	**56**	**103**	**80**

Catatan:
*) Wilayah dapat berjumlah lebih dari satu dalam satu Informasi Transaksi Keuangan sehingga Jumlah Informasi Transaksi Keuangan Terkait Tindak Pidana Menurut *Locus* (Tempat Kejadian) akan berbeda dengan jumlah pada parameter lainnya.

Tabel 32. Jumlah HA per Bulan berdasarkan Dugaan Tindak Pidana Asal

Tindak Pidana Asal	2024	2025	2025								2026				
			Mei	Jun	Jul	Ags	Sep	Okt	Nov	Des	Jan	Feb	Mar	Apr	Mei
(1)	(2)	(3)	(4)	(5)	(6)	(7)	(8)	(9)	(10)	(11)	(12)	(13)	(14)	(15)	(16)
Cukai	2	3	-	-	-	-	-	-	-	1	-	-	-	-	-
Di Bidang Kehutanan	1	3	-	-	-	-	-	-	1	2	-	-	-	3	1
Di Bidang Kelautan dan Perikanan	1	1	-	-	-	-	-	-	-	-	-	-	-	-	-
Di Bidang Lingkungan Hidup	21	42	5	7	3	5	4	2	7	2	1	7	1	5	4
Di Bidang Pasar Modal	9	4	1	-	-	-	-	-	-	1	1	2	-	3	1
Di Bidang Perasuransian	-	1	-	-	-	1	-	-	-	-	1	-	-	-	-
Di Bidang Perbankan	14	12	1	1	2	1	2	2	-	-	1	-	-	1	-
Di Bidang Perpajakan	140	173	8	16	10	12	4	29	15	21	13	7	15	21	13
Kepabeanan	3	7	-	1	-	-	-	-	4	1	1	-	-	3	-
Korupsi	239	302	33	21	19	31	22	26	25	39	14	30	19	26	23
Narkotika	119	94	4	9	11	12	3	7	11	9	9	8	3	3	3
Pemalsuan Uang	-	0	-	-	-	-	-	-	-	-	-	-	-	-	-
Penculikan	-	0	-	-	-	-	-	-	-	-	-	-	-	-	-
Pencurian	-	0	-	-	-	-	-	-	-	-	-	-	-	-	-
Penggelapan	18	24	3	1	1	1	1	2	-	3	4	3	2	5	2
Penipuan	101	132	9	12	10	13	3	5	7	23	23	14	8	4	8
Penyelundupan Migran	-	2	-	-	-	-	-	1	1	-	-	-	-	-	-
Penyelundupan Tenaga Kerja	3	0	-	-	-	-	-	-	-	-	-	-	-	-	-
Penyelundupan Barang	-	0	-	-	-	-	-	-	-	-	-	-	-	-	-
Penyuapan	7	1	-	1	-	-	-	-	-	-	-	-	-	-	-
Perdagangan Orang	4	3	-	-	-	-	-	-	2	1	1	1	1	1	-
Perdagangan Senjata Gelap	3	0	-	-	-	-	-	-	-	-	-	-	-	-	-
Perjudian	58	56	4	2	2	3	1	5	8	5	7	5	4	3	3
Prostitusi	4	0	-	-	-	-	-	-	-	-	-	-	-	-	-
Psikotropika	-	0	-	-	-	-	-	-	-	-	-	-	-	-	-
Terorisme/ Pendanaan Terorisme	25	45	-	2	1	8	-	4	5	7	4	2	-	-	-
Penyebaran Berita Bohong (ITE)	18	21	-	1	1	2	1	2	2	1	-	2	-	2	6
Indikasi Tindak Pidana lain yang diancam pidana 4 tahun	-	22	-	-	2	1	7	-	-	-	-	-	-	-	-
TP Lainnya/Tidak teridentifikasi	14	38	3	3	-	-	5	14	4	4	2	1	1	-	2
Aset Tracing	-	4	1	-	-	1	-	-	-	-	1	-	-	-	-
Total	**804**	**990**	**72**	**77**	**62**	**91**	**53**	**99**	**92**	**120**	**83**	**82**	**54**	**80**	**66**

PPATKNOW

NOBLE-OPTIMISTIC-WONDROUS

INTEGRITAS-KAPABILITAS-KOMITMEN-SINERGI

HP

Hasil Pemeriksaan

Mei 2026

Dalam rangka melaksakan tugas dan fungsi analisis atau pemeriksaan laporan dan informasi transaksi keuangan yang berindikasi tindak pidana pencucian uang, PPATK menyampaikan Hasil Pemeriksaan kepada Instansi Penegak Hukum.

Jumlah HP yang disampaikan ke penyidik

-

Mei 2026

-

Tahun 2026 (s.d Mei)

Mayoritas HP yang disampaikan

Locus (Tempat Kejadian) Mayoritas pada HP Tahun 2026 (s.d Mei)

-

Tindak Pidana Asal Mayoritas pada HP Tahun 2026 (s.d Mei)

Tabel 33. Jumlah HP yang disampaikan oleh PPATK kepada Penyidik per Bulan

Penyidik	2024	2025	2025								2026				
			Mei	Jun	Jul	Ags	Sep	Okt	Nov	Des	Jan	Feb	Mar	Apr	Mei
(1)	(2)	(3)	(4)	(5)	(6)	(7)	(8)	(9)	(10)	(11)	(12)	(13)	(14)	(15)	(16)
Kepolisian	8	7	1	-	-	1	-	-	1	1	-	-	-	-	-
Kejaksaan	2	2	-	-	-	-	-	-	-	-	-	-	-	-	-
KPK	4	1	-	-	-	-	-	1	-	-	-	-	-	-	-
BNN	-	1	-	-	-	-	-	-	-	1	-	-	-	-	-
DJP	2	4	1	-	-	-	-	-	-	2	-	-	-	-	-
DJBC	-	-	-	-	-	-	-	-	-	-	-	-	-	-	-
PPNS	3	2	-	-	1	-	-	-	-	1	-	-	-	-	-
Total	**19**	**17**	**2**	**-**	**1**	**1**	**-**	**1**	**1**	**5**	**-**	**-**	**-**	**-**	**-**

Tabel 34. Daftar 10 Teratas Provinsi Menurut *Locus* (Tempat Kejadian) berdasarkan Jumlah Hasil Pemeriksaan

Wilayah*)	Jumlah HP		
	2024	2025	2026 s.d Mei
(1)	(2)	(3)	(4)
DKI Jakarta	7	10	-
Jawa Tengah	5	2	-
Jawa Barat	2	3	-
Kalimantan Timur	2	1	-
Sumatera Utara	1	2	-
Sumatera Selatan	2		-
Banten	1	1	-
Jawa Timur	1	1	-
Papua	1	-	-
Kepulauan Riau	1	-	-
Lainnya	7	3	-
Total	**30**	**23**	**-**

Catatan:
*) Wilayah dapat berjumlah lebih dari satu dalam satu Informasi Transaksi Keuangan sehingga Jumlah Informasi Transaksi Keuangan Terkait Tindak Pidana Menurut *Locus* (Tempat Kejadian) akan berbeda dengan jumlah pada parameter lainnya.

UU No. 8 Tahun 2010

Pasal 1 ayat (7)
Hasil Pemeriksaan adalah penilaian akhir dari seluruh proses identifikasi masalah, analisis dan evaluasi Transaksi Keuangan Mencurigakan yang dilakukan secara independen, objektif, dan profesional yang disampaikan kepada penyidik.

Tabel 35. Daftar 10 Teratas Dugaan Tindak Pidana Asal berdasarkan Jumlah Hasil Pemeriksaan terbanyak

Wilayah*)	Jumlah HP		
	2024	2025	2026 s.d Mei
(1)	(2)	(3)	(4)
Korupsi	6	3	-
Di Bidang Perpajakan	2	4	-
Di Bidang Pasar Modal	2	2	-
Narkotika	2	2	-
Perjudian	1	1	-
Indikasi Tindak Pidana lain yang diancam pidana 4 tahun	2	-	-
Di Bidang Kehutanan	1	1	-
Di Bidang Lingkungan Hidup	1	1	-
Penyuapan	-	1	-
Penipuan	-	1	-
Lainnya	2	3	-
Total	**30**	**23**	**-**

PPATKNOW

NOBLE-OPTIMISTIC-WONDROUS

INTEGRITAS-KAPABILITAS-KOMITMEN-SINERGI

INFORMASI

Transaksi Keuangan

Mei 2026

Dalam rangka melaksakan tugas dan fungsi analisis atau pemeriksaan laporan dan informasi transaksi keuangan yang berindikasi tindak pidana pencucian uang, PPATK menyampaikan Informasi kepada penyidik lainnya Non APH misalnya PPNS. Informasi yang disampaikan juga termasuk dengan informasi seleksi jabatan strategis.

Jumlah Informasi yang disampaikan

32
Informasi

Mayoritas Klasifikasi Informasi

62,5%
Informasi Tindak Pidana

Mayoritas Tujuan Penyampaian Informasi

56,3%
Lembaga/Kementerian Lainnya

Informasi Analisis Transaksi Keuangan Bulan Ini

14,3%
Dibandingkan bulan April 2026 (*m-to-m*)

-20,0%
Dibandingkan bulan Mei 2025 (*c-to-c*)

Tabel 36.Jumlah Informasi Transaksi Keuangan yang disampaikan per Bulan

Jenis Informasi	2024	2025	2025								2026				
			Mei	Jun	Jul	Ags	Sep	Okt	Nov	Des	Jan	Feb	Mar	Apr	Mei
(1)	(2)	(3)	(4)	(5)	(6)	(7)	(8)	(9)	(10)	(11)	(12)	(13)	(14)	(15)	(16)
Proaktif	85	140	5	13	14	11	17	4	26	12	6	2	1	3	4
Rekatif	440	387	35	46	53	43	18	29	16	23	37	25	25	25	28
Total	**525**	**527**	**40**	**59**	**67**	**54**	**35**	**33**	**42**	**35**	**43**	**27**	**26**	**28**	**32**

Tabel 37. Jumlah Informasi Transaksi Keuangan berdasarkan Jenis Informasi per Bulan

Informasi	2024	2025	2025								2026				
			Mei	Jun	Jul	Ags	Sep	Okt	Nov	Des	Jan	Feb	Mar	Apr	Mei
(1)	(2)	(3)	(4)	(5)	(6)	(7)	(8)	(9)	(10)	(11)	(12)	(13)	(14)	(15)	(16)
Fit and Proper	263	240	19	38	40	25	4	15	8	11	10	10	16	12	12
Informasi antar FIU	33	42	6	3	3	5	1	2	2	9	2	3	-	1	-
Informasi terkait Tindak Pidana	229	245	15	18	24	24	30	16	32	15	31	14	10	15	20
Total	**525**	**527**	**40**	**59**	**67**	**54**	**35**	**33**	**42**	**35**	**43**	**27**	**26**	**28**	**32**

Grafik 16. Distribusi Jumlah Informasi Mei 2026

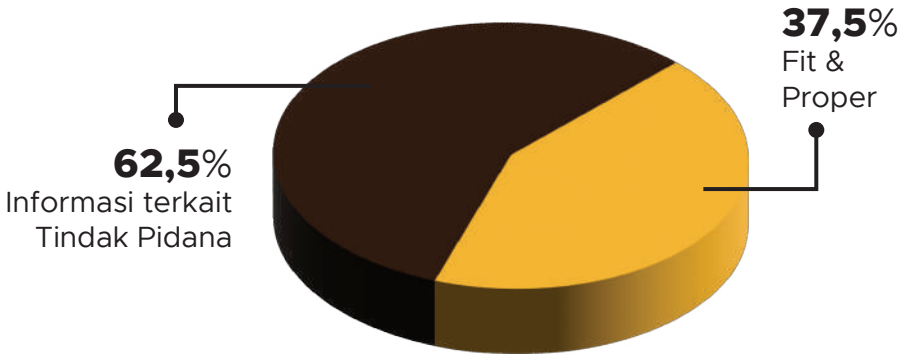

UU No. 8 Tahun 2010

Pasal 44 Ayat 1
Dalam rangka melaksanakan fungsi analisis atau pemeriksaan laporan dan informasi, PPATK dapat:
e. meneruskan informasi dan/atau hasil analisis kepada instansi peminta, baik di dalam maupun di luar negeri"

Tabel 38. Jumlah Informasi Transaksi Keuangan yang disampaikan berdasarkan tujuan Kementerian/Lembaga per Bulan

Informasi	2024	2025	2025								2026				
			Mei	Jun	Jul	Ags	Sep	Okt	Nov	Des	Jan	Feb	Mar	Apr	Mei
(1)	(2)	(3)	(4)	(5)	(6)	(7)	(8)	(9)	(10)	(11)	(12)	(13)	(14)	(15)	(16)
Kepolisian	-	-	-	-	-	-	-	-	-	-	-	-	-	-	-
BPKP	1	2	-	-	1	-	-	-	1	-	-	-	-	-	-
KPK	4	1	-	-	-	-	-	-	-	1	-	-	-	-	-
Sekretariat Kabinet	19	-	-	-	-	-	-	-	-	-	-	-	-	-	-
Bawaslu	39	-	-	-	-	-	-	-	-	-	-	-	-	-	-
Bank Indonesia	14	37	1	1	6	1	4	4	1	-	7	2	3	3	4
Badan Intelijen Negara	31	40	5	3	3	6	8	2	2	3	10	2	2	1	4
BNPT	63	20	-	-	2	1	-	1	1	2	7	3	-	1	-
Mahkamah Agung	10	11	1	1	-	-	-	4	3	2	4	1	1	-	-
Komisi Yudisial	12	16	-	7	6	1	-	-	1	1	-	-	-	2	-
Otoritas Jasa Keuangan	170	137	13	29	25	16	4	1	4	1	7	1	2	2	2
Kementerian Keuangan	11	12	2	2	4	-	-	-	1	-	-	1	1	-	-
Kementerian Dalam Negeri	21	8	-	3	-	-	-	-	1	-	-	-	-	-	-
Kemenkumham	4	2	-	-	-	-	-	-	1	-	-	1	-	-	2
Badan Pemeriksa Keuangan	10	5	-	-	-	1	-	1	1	-	-	1	-	-	1
Lainnya	83	190	12	10	16	19	18	18	24	16	6	12	17	18	18
FIU Negara Lain	33	46	6	3	4	9	1	2	1	9	2	3	-	1	1
Total	**525**	**527**	**40**	**59**	**67**	**54**	**35**	**33**	**42**	**35**	**43**	**27**	**26**	**28**	**32**

Tabel 39. Jumlah Informasi Transaksi Keuangan Proaktif berdasarkan kategori Terlapor

Kategori Terlapor	2024	2025	2025								2026				
			Mei	Jun	Jul	Ags	Sep	Okt	Nov	Des	Jan	Feb	Mar	Apr	Mei
(1)	(2)	(3)	(4)	(5)	(6)	(7)	(8)	(9)	(10)	(11)	(12)	(13)	(14)	(15)	(16)
Perorangan	421	439	30	3825	571887	162156	101	42	7444	300	31	14	269	8	6
Korporasi	64	78	5	144	278	7	86	13	14	5	33	5	7	8	12
Total	**525**	**527**	**35**	**3.969**	**572.165**	**162.163**	**187**	**55**	**7.458**	**305**	**64**	**19**	**276**	**16**	**18**

Tabel 40.Jumlah Informasi Transaksi Keuangan Terkait Tindak Pidana Menurut *Locus* (Tempat Kejadian) Indikasi Tindak Pidana

Wilayah*)	2024	2025	2025								2026				
			Mei	Jun	Jul	Ags	Sep	Okt	Nov	Des	Jan	Feb	Mar	Apr	Mei
(1)	(2)	(3)	(4)	(5)	(6)	(7)	(8)	(9)	(10)	(11)	(12)	(13)	(14)	(15)	(16)
Aceh	1	1	-	-	-	-	-	-	-	1	-	-	-	-	-
Sumatera Utara	2	10	-	4	1	-	-	-	1	-	2	-	-	-	-
Sumatera Barat		-	-	-	-	-	-	-	-	-	-	-	-	-	-
Sumatera Selatan	1	1	-	-	-	1	-	-	-	-	-	-	-	-	1
Bengkulu	-	-	-	-	-	-	-	-	-	-	-	-	-	-	-
Jambi	-	1	-	-	-	-	-	-	1	-	-	-	-	-	-
Riau	-	5	-	-	-	-	1	-	2	2	-	-	-	-	-
Kepulauan Riau	1	2	-	-	-	1	-	-	1	-	-	-	-	-	-
Lampung	1	3	-	1	-	1	-	-	1	-	-	-	-	-	-
Kep Bangka Belitung	2	1	-	-	-	-	-	-	-	1	-	-	-	-	-
Banten	8	12	2	-	-	-	3	-	1	1	2	1	1	-	-
DKI Jakarta	47	117	7	3	17	8	16	9	22	5	12	7	7	7	5
Jawa Barat	26	34	6	1	-	5	6	5		3	3	2	4	1	-
Jawa Tengah	13	21	-	1	2	4	1	1	2	1	5	3	-	-	-
Jawa Timur	13	10	-	1	-	-	3	-	1	-	6	1	-	1	-
DI Yogyakarta	4	-	-	-	-	-	-	-	-	-	1	1	-	-	-
Bali	2	4	-	-	-	-	1	-	-	-	-	-	-	1	-
Nusa Tenggara Barat	-	6	-	3	-	-	3	-	-	-	2	-	-	-	-
Nusa Tenggara Timur	1	2	-	-	-	-	-	1	-	1	-	-	-	-	-
Maluku	-	-	-	-	-	-	-	-	-	-	-	-	-	-	-
Maluku Utara	-	-	-	-	-	-	-	-	-	-	-	-	-	-	-
Kalimantan Barat	-	1	-	1	-	-	-	-	-	-	1	-	-	-	-
Kalimantan Timur	2	2	-	-	-	-	1	-	-	-	1	-	-	1	-
Kalimantan Tengah	1	-	-	-	-	-	-	-	-	-	-	-	-	-	-
Kalimantan Selatan	2	-	-	-	-	-	-	-	-	-	-	-	-	-	-
Kalimantan Utara	-	-	-	-	-	-	-	-	-	-	-	-	-	-	-
Sulawesi Utara	3	5	-	-	-	-	-	-	-	-	-	-	-	-	-
Sulawesi Selatan	4	3	1	-	-	-	-	-	-	-	-	-	-	-	-
Sulawesi Tengah	1	-	-	-	-	-	-	-	-	-	-	-	-	-	-
Sulawesi Tenggara	-	-	-	-	-	-	-	-	-	-	-	-	-	-	-
Sulawesi Barat	-	1	-	-	-	-	-	-	-	-	-	-	-	-	-
Gorontalo	-	-	-	-	-	-	-	-	-	-	-	-	-	-	-
Papua	1	9	-	3	2	-	3	-	-	-	-	-	-	-	-
Papua Barat	1	1	1	-	-	-	-	-	-	-	-	-	-	-	-
Papua Tengah	-	-	-	-	-	-	-	-	-	-	-	-	-	-	-
Papua Selatan	-	-	-	-	-	-	-	-	-	-	-	-	-	-	-
Papua Pegunungan	-	-	-	-	-	-	-	-	-	-	-	-	-	-	-
Papua Barat Daya	-	-	-	-	-	-	-	-	-	-	-	-	-	-	-
Lain-Lain	2	10	-	-	2	6	-	-	-	-	-	1	-	1	-
Total	**139**	**262**	**17**	**18**	**24**	**26**	**38**	**16**	**32**	**15**	**35**	**16**	**12**	**12**	**6**

Catatan:
*) Wilayah dapat berjumlah lebih dari satu dalam satu Informasi Transaksi Keuangan sehingga Jumlah Informasi Transaksi Keuangan Terkait Tindak Pidana Menurut *Locus* (Tempat Kejadian) akan berbeda dengan jumlah pada parameter lainnya.

Tabel 41. Jumlah Informasi Transaksi Keuangan Terkait Tindak Pidana per Bulan berdasarkan Dugaan Tindak Pidana Asal

Tindak Pidana Asal	2024	2025	2025								2026				
			Mei	Jun	Jul	Ags	Sep	Okt	Nov	Des	Jan	Feb	Mar	Apr	Mei
(1)	(2)	(3)	(4)	(5)	(6)	(7)	(8)	(9)	(10)	(11)	(12)	(13)	(14)	(15)	(16)
Cukai	-	-	-	-	-	-	-	-	-	-	-	-	-	-	-
Di Bidang Kehutanan	1	-	-	-	-	-	-	-	-	-	-	-	-	-	-
Di Bidang Kelautan dan Perikanan	1	1	-	-	-	-	-	-	-	-	-	-	-	-	-
Di Bidang Lingkungan Hidup	4	2	-	1	1	-	-	-	-	-	-	-	-	-	-
Di Bidang Pasar Modal	1	-	-	-	-	-	-	-	-	-	-	-	-	-	-
Di Bidang Perasuransian	-	1	-	-	-	1	-	-	-	-	-	-	-	-	-
Di Bidang Perbankan	7	15	1	1	1	2	1	3	-	-	1	-	-	1	-
Di Bidang Perpajakan	1	1	1	-	-	-	-	-	-	-	-	-	-	-	-
Kepabeanan	-	4	-	-	4	-	-	-	-	-	-	-	-	-	-
Korupsi	50	53	2	7	4	2		7	2	8	2	5	3	4	2
Narkotika	-	3	-	-	-	1	1	-	-	-	-	-	-	-	-
Pemalsuan Uang	-	-	-	-	-	-	-	-	-	-	-	-	-	-	-
Penculikan	-	-	-	-	-	-	-	-	-	-	-	-	-	-	-
Pencurian	-	1	-	-	-	1		-	-	-	-	-	-	-	-
Penggelapan	-	-	-	-	-	-	-	-	-	-	-	-	-	-	-
Penipuan	4	7	-	1	1	2	1	-	1	-	1	1	1	-	-
Penyelundupan Migran	-	-	-	-	-	-	-	-	-	-	-	-	-	-	-
Penyelundupan Tenaga Kerja	-	-	-	-	-	-	-	-	-	-	-	-	-	-	-
Penyelundupan Barang	-	-	-	-	-	-	-	-	-	-	-	-	-	-	-
Penyuapan	3	2	-	-	-	-	-	-	1	-	-	-	-	-	-
Perdagangan Orang	-	1	-	-	-	-	1	-	-	-	-	-	-	-	-
Perdagangan Senjata Gelap	-	-	-	-	-	-		-	-	-	-	-	-	-	-
Perjudian	2	35		2	1	4	1	-	21	1	-	1	1	-	-
Prostitusi	-	-	-	-	-	-	-	-	-	-	-	-	-	-	-
Psikotropika	-	-	-	-	-	-	-	-	-	-	-	-	-	-	-
Terorisme/ Pendanaan Terorisme	91	52	3	2	5	6	8	2	2	4	17	5	2	-	-
Penyebaran Berita Bohong (ITE)	-	8	1	3	2	1	-	-	1	-	-	-	-	-	-
Indikasi Tindak Pidana lain yang diancam pidana 4 tahun	43	-	-	-	-	-	-	-	-	-	9	-	-	-	-
TP Lainnya/Tidak teridentifikasi	22	56	5	1	5	4	17	4	4	2	-	2	3	2	4
Aset Tracing	-	3	2	-	-	-	-	-	-	-	1	-	-	1	-
Total	**230**	**245**	**15**	**18**	**24**	**24**	**30**	**16**	**32**	**15**	**31**	**14**	**10**	**8**	**6**

Tabel 42. Daftar 20 Negara Asal/Tujuan berdasarkan Informasi Transaksi Keuangan Antar FIU per Tahun terbanyak

Negara Asal/Tujuan	Jumlah Informasi Transaksi Keuangan Antar FIU		
	2024	2025	2026 s.d Mei
(1)	(2)	(3)	(4)
Singapura	**9**	**3**	**-**
Australia	**5**	**5**	**-**
Malaysia	**5**	**2**	**2**
Amerika Serikat	3	4	-
Thailand	2	3	-
Tiongkok	-	4	1
Nigeria	-	4	-
Filipina	1	2	-
Irlandia	-	3	-
Taiwan	-	2	-
Belanda	1	1	-
Rusia	1	1	-
Unit Emirat Arab	-	1	-
Jepang	1	-	-
Swedia	-	1	-
Laos	-	-	1
Timor Leste	1	-	-
Bermuda	1	-	-
Kazakhstan	-	1	-
New Zealand	-	1	-
Lainnya	3	4	2
Total	**33**	**42**	**6**

PERMINTAAN INFORMASI

Kepada Pihak Pelapor dan Informasi Terkait

Mei 2026

PPATK meminta informasi kepada pihak pelapor/Instansi terkait dalam rangka melaksanakan fungsi analisis dan pemeriksaan transaksi keuangan mencurigakan

Jumlah Permintaan Informasi

518

PJK Bank	PJK Non-Bank	PBJ	Profesi	Regulator/ Instansi Lainnya
65,0%	34,6%	0,0%	0,0%	0,4%

-53,0%

Dibandingkan April 2026 (*m-to-m*)

-25,6%

Dibandingkan Mei 2025 (*y-to-y*)

Tabel 43. Jumlah Permintaan Informasi kepada Pihak Pelapor/ Instansi Terkait per Bulan

Tujuan Permintaan Informasi	2024	2025	2025								2026				
			Mei	Jun	Jul	Ags	Sep	Okt	Nov	Des	Jan	Feb	Mar	Apr	Mei
(1)	(2)	(3)	(4)	(5)	(6)	(7)	(8)	(9)	(10)	(11)	(12)	(13)	(14)	(15)	(16)
PJK Bank	8.361	9.168	523	748	793	542	710	853	500	722	375	559	738	774	337
PJK Non Bank	2.853	3.170	167	310	232	190	453	250	377	351	219	212	252	325	179
PBJ	10	26	6	2	-	-	-	-	2	-	-	2	-	1	-
Profesi	-	-	-	-	-	-	-	-	-	-	-	-	-	-	
Regulator/ Instansi Lainnya	13	10	-	1	-	-	-	3	1	1	2	5	2	2	2
Total	**11.237**	**12.374**	**696**	**1.061**	**1.025**	**732**	**1.163**	**1.106**	**880**	**1.074**	**596**	**778**	**992**	**1.102**	**518**

Tabel 44. Jumlah Kumulatif Permintaan Informasi kepada Pihak Pelapor dan Instansi Terkait Tahun 2024-2026 (s.d. Mei 2026)

Tujuan Permintaan Informasi	2024		2025		2026
	Jan-Mei	Total	Jan-Mei	Total	Jan-Mei
(1)	(2)	(3)	(4)	(5)	(6)
PJK Bank	3.319	8.361	4.300	9.168	2.783
PJK Non Bank	1.080	2.853	1.007	3.170	1.187
PBJ	6	10	22	26	3
Profesi	-	-	-	-	-
Regulator/ Instansi Lainnya	5	13	4	10	13
Total	**4.410**	**11.237**	**5.333**	**12.374**	**3.986**

UU No 8 Tahun 2010

Pasal 44 ayat (1)

Dalam rangka melaksanakan fungsi analisis atau pemeriksaan laporan dan informasi, PPATK dapat:

a. meminta dan menerima laporan dan informasi dari Pihak Pelapor;
b. meminta informasi kepada instansi atau pihak terkait;
c. meminta informasi kepada Pihak Pelapor berdasarkan pengembangan hasil

Grafik 17. Perkembangan Jumlah Permintaan Informasi kepada Pihak Pelapor/ Instansi Terkait Hingga Bulan Berjalan dan Akhir Tahun, Dalam 2 Tahun Terakhir

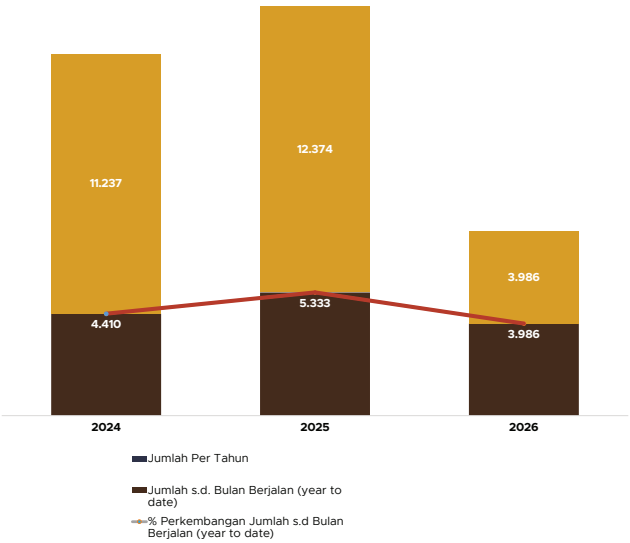

PPATKNOW

NOBLE-OPTIMISTIC-WONDROUS

INTEGRITAS-KAPABILITAS-KOMITMEN-SINERGI

PERTUKARAN INFORMASI

PPATK dengan FIU

Mei 2026

Dalam melakukan pencegahan dan pemberantasan TPPU/TPPT, PPATK melakukan kerja sama pertukaran informasi berupa permintaan, pemberian dan penerimaan informasi dengan *Financial Intelligence Unit (FIU)* luar negeri ataupun lembaga internasional yang menjalankan fungsi FIU

54
Pertukaran Informasi

1,9%
Spontaneous Outgoing:
PPATK memberikan informasi kepada FIU lain secara proaktif

24,1%
Spontaneous Incoming:
PPATK menerima informasi proaktif dari FIU lain

Outgoing Request:
PPATK mengirimkan permintaan informasi ke FIU lain
33,3%

Incoming Request:
PPATK menerima permintaan informasi dari FIU lain,
40,7%

Pertukaran Informasi Bulan Ini

500,0%
Dibandingkan bulan April 2026
(m-to-m)

184,2%
Dibandingkan bulan Mei 2025
(y-to-y)

Tabel 45.Jumlah Pertukaran Informasi per Tahun Berdasarkan Jenisnya per Bulan

Jenis Pertukaran Informasi	2024	2025	2025								2026				
			Mei	Jun	Jul	Ags	Sep	Okt	Nov	Des	Jan	Feb	Mar	Apr	Mei
(1)	(2)	(3)	(4)	(5)	(6)	(7)	(8)	(9)	(10)	(11)	(12)	(13)	(14)	(15)	(16)
Outgoing Request	28	47	3	3	-	7	1	3	-	1	4	4	1	3	18
Incoming Request	89	85	11	-	6	11	5	10	8	5	14	4	-	3	22
Spontaneous Incoming	34	31	5	-	5	-	1	8	3	3	3	5	-	2	13
Spontaneous Outgoing	13	18	-	-	2	1	-	-	1	9	1	-	-	1	1
Total	**164**	**181**	**19**	**3**	**13**	**19**	**7**	**21**	**12**	**18**	**22**	**13**	**1**	**9**	**54**

Grafik 18. Perkembangan Jumlah Pertukaran Informasi Hingga Bulan Berjalan dalam 2 Tahun Terakhir (s.d Mei 2026)

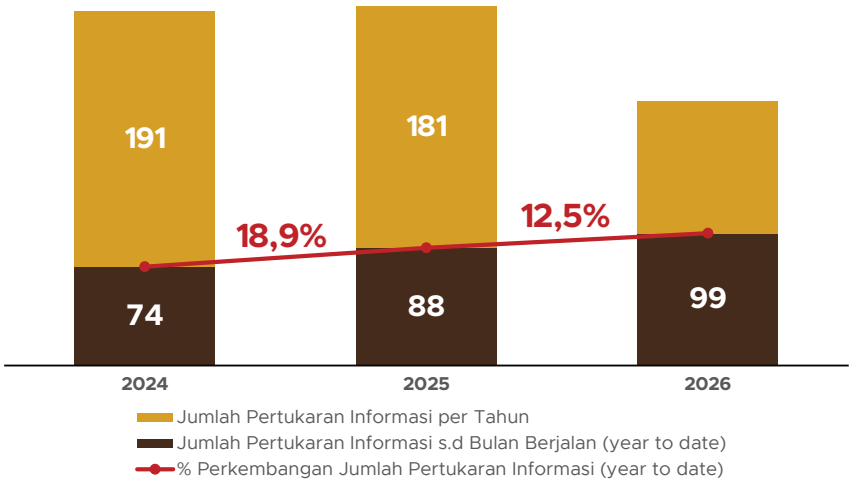

UU No. 8 Tahun 2010

Pasal 89 ayat (1) dan (2)

(1) Kerja sama internasional dilakukan oleh PPATK dengan lembaga sejenis yang ada di negara lain dan lembaga internasional yang terkait dengan pencegahan dan pemberantasan tindak pidana Pencucian Uang.

(2) Kerja sama internasional yang dilakukan PPATK dapat dilaksanakan dalam bentuk kerja sama formal atau berdasarkan bantuan timbal balik atau prinsip resiprositas.

Pasal 90 ayat (1)

Dalam melakukan pencegahan dan pemberantasan tindak pidana Pencucian Uang, PPATK dapat melakukan kerja sama pertukaran informasi berupa permintaan, pemberian, dan penerimaan informasi dengan pihak, baik dalam lingkup nasional maupun internasional

Tabel 46. Daftar 20 Negara berdasarkan Pertukaran Informasi terbanyak

Negara	Jumlah Pertukaran Informasi 2024 - 2026 (s.d Mei 2026)				
	Incoming Request	Outgoing Request	Spontaneous Incoming	Spontaneous Outgoing	Total
(1)	(2)	(3)	(4)	(5)	(6)
SINGAPORE	35	16	10	5	66
UNITED STATES	9	7	16	4	36
SAUDI ARABIA	29	1	1		31
AUSTRALIA	12	6	4	3	25
MALAYSIA	8	8	3	4	23
TAIWAN	13	1		1	15
AMERIKA SERIKAT	3	3	8		14
THAILAND	5	5		4	14
HONG KONG	1	8	2	2	13
UNITED ARAB EMIRATES	5	4	4		13
JERSEY	3		6		9
CHINA	5	1	1	1	8
INDIA	5	2	1		8
KOREA	5	3			8
PHILIPHINES	4			3	7
IRELAND	2		4	1	7
GERMANY	3		4		7
NETHERLANDS	4	2	1		7
CANADA	4	2			6
JEPANG	4	1	1		6
LAINNYA	58	35	22	6	121
Total	**217**	**105**	**88**	**34**	**444**

PPATKNOW

NOBLE-OPTIMISTIC-WONDROUS

INTEGRITAS-KAPABILITAS-KOMITMEN-SINERGI

PUTUSAN PENGADILAN

Terkait TPPU dan TPPT

Mei 2026

Rekapitulasi berdasarkan tanggal putusan pada Website Direktori Putusan Mahkamah Agung.

Terdapat **236** Perkara TPPU/TPPT yang telah diputus oleh PengadilanTahun 2024 - 2026 (s.d Mei 2026)

Jumlah Putusan Pengadilan terkait TPPU/TPPT Mei 2026

8

Putusan

Narkotika
21,1%

Penipuan
19,1%

Korupsi
19,9%

Penggelapan
11,9%

TP Lainnya
28,0%

Tabel 47.Jumlah Putusan Pengadilan terkait TPPU/ TPPT Berdasarkan Provinsi

Provinsi	2024	2025	2026 (s.d. Mei 2026)
(1)	(2)	(3)	(4)
Aceh	1	5	1
Sumatera Utara	1	1	1
Sumatera Barat	2	-	-
Riau	-	1	2
Jambi	3	2	4
Sumatera Selatan	9	2	2
Bengkulu	-	-	2
Lampung	-	3	-
Kep. Bangka Belitung	-	-	-
Kep. Riau	1	7	-
DKI Jakarta	51	32	8
Jawa Barat	1	11	5
Jawa Tengah	-	5	1
DI Yogyakarta	-	2	1
Jawa Timur	12	1	-
Banten	2	2	1
Bali	1	-	-
Nusa Tenggara Barat	1	3	-
Nusa Tenggara Timur	-	1	1
Kalimantan Barat	2	3	1
Kalimantan Tengah	-	5	-
Kalimantan Selatan	2	-	-
Kalimantan Timur	1	13	1
Sulawesi Utara	3	1	-
Sulawesi Tengah	-	-	-
Sulawesi Selatan	5	4	-
Sulawesi Tenggara	1	-	-
Gorontalo	-	-	-
Sulawesi Barat	-	-	-
Maluku	1	-	-
Maluku Utara	-	-	-
Papua	-	-	-
Papua Barat	1	-	-
Papua Selatan	-	-	-
Papua Tengah	-	-	-
Papua Pegunungan	-	-	-
Papua Barat Daya	-	-	-
Total	101	104	31

Catatan:
Terdapat pengkinian data putusan Tahun 2024 - 2026 (s.d April)

Untuk kepentingan pemeriksaan di sidang pengadilan, terdakwa wajib membuktikan bahwa Harta Kekayaannya bukan merupakan hasil tindak pidana.

UU No. 8 Tahun 2010

Tabel 48. Jumlah Putusan Pengadilan terkait TPPU/ TPPT Berdasarkan Tindak Pidana Asal

Tindak Pidana Asal	2024	2025	2026 (s.d. Mei 2026)
(1)	(2)	(3)	(4)
Narkotika	17	24	9
Penipuan	23	22	-
Korupsi	21	14	12
Terorisme	1	6	-
ITE	9	14	3
Penggelapan	9	17	2
Perbankan	-	-	1
Transfer Dana	-	-	-
Pencurian	-	-	1
Pemalsuan Surat	9	1	-
Tindak pidana lain yang diancam dengan pidana penjara 4 (empat) tahun atau lebih	4	1	-
Penadahan	-	-	-
Bidang Perpajakan	-	-	2
Perjudian	-	4	1
Cukai	-	-	-
Kepabeanan	-	-	-
Perdagangan Orang	-	1	-
TPPU	8	-	-
Belum diketahui*	-	-	-
Total	**101**	**104**	**31**

Catatan:
Terdapat pengkinian data putusan Tahun 2024 - 2026 (s.d April)
*Belum terdapat dokumen putusan pada *website* Direktori

Tabel 49. Jumlah Putusan Pengadilan terkait TPPU/ TPPT Berdasarkan Pasal UU TPPU/ TPPT

Pasal TPPU/ TPPT	2024	2025	2026 (s.d. Mei 2026)
(1)	(2)	(3)	(4)
UU No. 8 Tahun 2010	100	98	31
Pasal 3	80	84	26
Pasal 4	-	4	-
Pasal 5	20	10	5
UU No. 9 Tahun 2013	-	6	-
Pasal 5	-	4	-
Belum diketahui*	1	2	-
Total	**101**	**104**	**31**

Catatan:
Terdapat pengkinian data putusan Tahun2024-2026 (s.d April)
*Belum terdapat dokumen putusan pada *website* Direktori

PPATKNOW

NOBLE-OPTIMISTIC-WONDROUS

INTEGRITAS-KAPABILITAS-KOMITMEN-SINERGI

PKA

Pemberian Keterangan Ahli
Mei 2026

Jumlah Pemberian Keterangan Ahli pada bulan Mei 2026:

5 Pemberian Keterangan Ahli

Pemberian Keterangan Ahli bulan ini

-50,0%
Dibandingkan bulan Apr 2026 (***m-to-m***)

-70,6%
Dibandingkan bulan Mei 2025 (***y-on-y***)

60,0% Kejaksaan

40,0% Kepolisian

0,0% Instansi Lainnya

Pemberian Keterangan Ahli bulan ini paling banyak pada tahap:
Penyidikan

Pemberian Keterangan Ahli bulan ini paling banyak terkait jenis Tindak Pidana Asal:
Penggelapan

Tabel 50. Jumlah Pemenuhan Keterangan Ahli oleh PPATK Berdasarkan Instansi Pemohon

Instansi Pemohon	2024	2025	2025								2026				
			Mei	Jun	Jul	Ags	Sep	Okt	Nov	Des	Jan	Feb	Mar	Apr	Mei
(1)	(2)	(3)	(4)	(5)	(6)	(7)	(8)	(9)	(10)	(11)	(12)	(13)	(14)	(15)	(16)
Kejaksaan	83	105	9	12	9	12	11	7	7	7	7	9	7	4	3
Polda & Polres	54	53	5	3	5	5	6	8	6	3	4	4	4	5	-
Bareskrim & Densus 88	23	37	3	3	4	1	2	2	5	1	2	1	2	1	2
BNN	12	9	-	1	1	1	-	2	-	3	-	-	-	-	-
KPK	4	1	-	-	-	-	-	-	-	-	-	-	-	-	-
DJP	1	1	-	-	-	-	-	-	-	1	-	-	-	-	-
DJBC	-	-	-	-	-	-	-	-	-	-	-	-	-	-	-
Instansi Lain	1	1	-	-	-	-	-	-	-	-	-	-	-	-	-
Total	**178**	**207**	**17**	**19**	**19**	**19**	**19**	**19**	**18**	**15**	**13**	**14**	**13**	**10**	**5**

Grafik 19. Jumlah Pemenuhan Keterangan Ahli oleh PPATK Berdasarkan Instansi Pemohon Tahun 2024 - 2026 (sampai dengan Mei 2026)

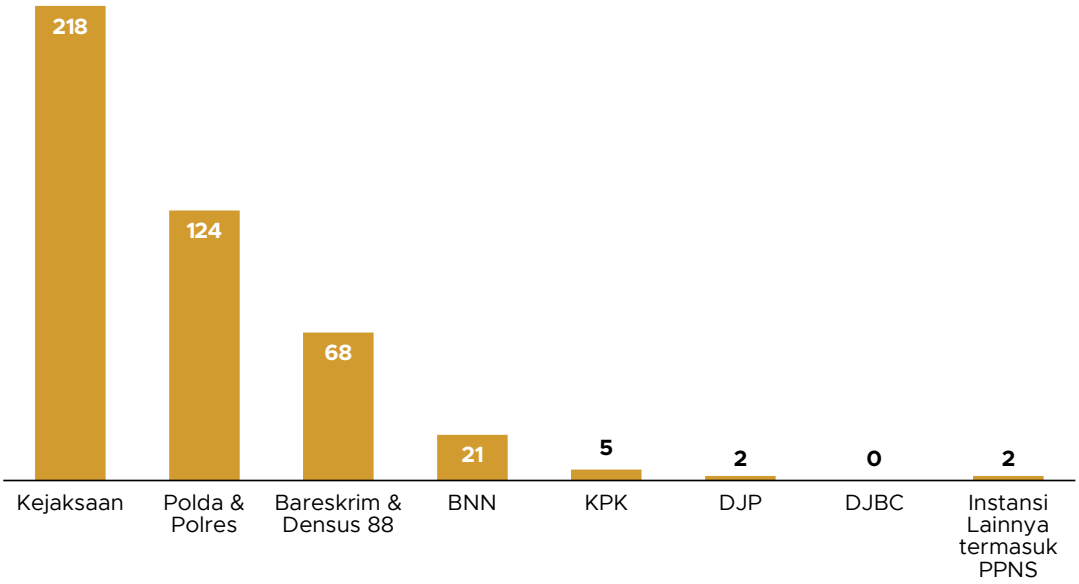

PIHAK PELAPOR

Teregistrasi Aktif GoAML

Mei 2026

Registrasi Baru & Penonaktifan Mei 2026

171 Pihak Pelapor
Registrasi Baru

1 Pihak Pelapor
Penonaktifan

Jumlah Kumulatif Pihak Pelapor yang Teregistrasi Aktif GoAML Per Mei 2026

47.729 Pihak Pelapor

Distribusi Jumlah Kumulatif Pihak Pelapor yang Teregistrasi Aktif GoAML per Mei 2026

Penyedia Jasa Keuangan Bank (PJK Bank)	3,6%
Penyedia Jasa Keuangan Non-Bank (PJK Non Bank)	11,4%
Penyedia Barang dan/atau Jasa (PBJ)	5,3%
Profesi	79,7%

Pihak Pelapor Bulan Ini

↑ 0,4%	Dibandingkan Bulan April 2026 (*m-to-m*)
↑ 7,6%	Dibandingkan Bulan Mei 2025 (*y-to-y*)

GoAML merupakan Sistem Informasi yang digunakan Pihak Pelapor untuk memenuhi kewajiban pelaporan kepada PPATK antara lain:

LTKM: Semua pihak pelapor.
LTKT: PJK (Bank dan Non Bank).
LTKL: PJK (Bank dan Non Bank).
LT: PBJ dan Profesi.

Tabel 51. Jumlah kumulatif pihak pelapor yang teregistrasi aktif pada aplikasi GoAML per bulan

Kelompok Industri	2025								2026				
	Mei	Jun	Jul	Ags	Sep	Okt	Nov	Des	Jan	Feb	Mar	Apr	Mei
(1)	(2)	(3)	(4)	(5)	(6)	(7)	(8)	(9)	(10)	(11)	(12)	(13)	(14)
PJK Bank	**1.634**	**1.637**	**1.696**	**1.707**	**1.710**	**1.719**	**1.720**	**1.722**	**1.724**	**1.725**	**1.725**	**1.730**	**1.732**
Bank Umum	106	106	107	107	107	107	107	108	108	108	108	108	108
Bank Perkreditan Rakyat	1.528	1.531	1.589	1.600	1.603	1.612	1.613	1.614	1.616	1.617	1.617	1.622	1.624
PJK Non Bank	**4.745**	**4.809**	**4.920**	**5.028**	**5.110**	**5.186**	**5.231**	**5.274**	**5.317**	**5.364**	**5.374**	**5.422**	**5.440**
Perusahaan Pembiayaan	145	146	147	148	148	149	149	149	149	149	149	149	151
Perusahaan Asuransi dan Perusahaan Pialang Asuransi	288	287	294	294	294	294	294	295	297	298	298	299	299
Dana Pensiun Lembaga Keuangan	26	26	26	26	26	26	26	26	26	27	27	27	27
Perusahaan Efek	131	131	131	131	132	133	133	133	133	133	133	133	133
Manajer Investasi	89	90	91	91	91	91	91	94	94	94	94	94	94
Kustodian	27	27	27	27	27	28	28	28	28	28	28	28	28
Wali Amanat	12	12	12	12	12	12	12	12	12	12	12	12	12
Perposan Sebagai Penyedia Jasa Giro	2	2	2	2	2	2	2	2	2	2	2	2	2
Pedagang Valuta Asing	926	929	935	941	951	956	960	962	969	975	975	984	985
Penyelenggara Alat Pembayaran Menggunakan Kartu	-	-	-	-	-	-	-	-	-	-	-	-	-
Penyelenggara E-Money dan/ atau E-Wallet	60	60	61	62	62	63	63	64	64	64	65	65	65
Koperasi yang Melakukan Kegiatan Simpan Pinjam	2.286	2.342	2.422	2.517	2.581	2.642	2.680	2.713	2.736	2.769	2.774	2.791	2.801
Pegadaian	142	142	148	148	152	153	153	153	154	154	154	154	154
Perusahaan yang bergerak di Bidang Perdagangan Berjangka Komoditi	80	80	81	82	83	85	85	86	89	89	91	91	92
Pedagang Aset Kripto	27	27	27	27	27	27	27	27	27	27	27	27	27
Penyelenggara Kegiatan Usaha Pengiriman Uang	221	224	230	232	233	235	238	238	238	238	240	240	240
Perusahaan Modal Ventura	53	53	53	53	53	53	53	53	53	53	53	53	53
Perusahaan Pembiayaan Infrastruktur	2	2	2	2	2	2	2	2	2	2	2	2	2

UU No. 8 Tahun 2010

Pasal 1 ayat (11)

Pihak Pelapor adalah Setiap Orang yang menurut Undang-Undang ini wajib menyampaikan laporan kepada PPATK

Kelompok Industri	2025								2026				
	Mei	Jun	Jul	Ags	Sep	Okt	Nov	Des	Jan	Feb	Mar	Apr	Mei
(1)	(2)	(3)	(4)	(5)	(6)	(7)	(8)	(9)	(10)	(11)	(12)	(13)	(14)
Lembaga Keuangan Mikro	106	106	106	106	107	108	108	108	109	113	113	133	135
Lembaga Pembiayaan Ekspor	1	1	1	1	1	1	1	1	1	1	1	1	1
Penyelenggara layanan pinjam meminjam uang berbasis teknologi informasi	93	93	95	96	96	96	96	96	97	97	97	97	97
Penyelenggara layanan transaksi keuangan berbasis teknologi informasi	10	11	11	12	12	12	12	14	18	19	19	20	21
Penyelenggara layanan urun dana melalui penawaran saham berbasis teknologi	18	18	18	18	18	18	18	18	18	18	18	18	18
Pedagang Emas Fisik Digital	-	-	-	-	-	-	-	-	-	1	1	1	2
Pembiayaan Perumahan Sekunder	-	-	-	-	-	-	-	-	1	1	1	1	1
PBJ	**2.293**	**2.308**	**2.332**	**2.373**	**2.391**	**2.410**	**2.453**	**2.457**	**2.468**	**2.476**	**2.486**	**2.527**	**2.536**
Perusahaan Properti/ Agen Properti	1.385	1.395	1.410	1.436	1.448	1.460	1.493	1.497	1.503	1.507	1.511	1.544	1.548
Pedagang -Kendaraan Bermotor	503	508	517	532	537	542	550	550	555	559	561	567	571
Pedagang Permata dan Perhiasan/ Logam Mulia	32	32	32	32	32	32	32	32	32	32	32	32	33
Pedagang Barang Seni dan Antik	2	2	2	2	2	2	3	3	3	3	3	3	3
Balai Lelang	112	112	112	112	113	115	116	116	116	116	117	117	117
Kantor Pelayanan Kekayaan Negara dan Lelang	71	71	71	71	71	71	71	71	71	71	71	71	71
Pejabat Lelang Kelas II	188	188	188	188	188	188	188	188	188	188	191	193	193
Profesi	**35.678**	**36.264**	**36.441**	**36.512**	**36.535**	**36.609**	**36.625**	**36.648**	**36.661**	**36.797**	**37.162**	**37.880**	**38.021**
Notaris	23.339	23.902	23.988	24.006	24.015	24.028	24.036	24.042	24.043	24.149	24.494	25.182	25.302
Pejabat Pembuat Akta Tanah	10.828	10.830	10.832	10.833	10.835	10.836	10.836	10.836	10.837	10.838	10.849	10.861	10.874
Akuntan	453	453	456	456	457	458	458	459	460	464	464	464	465
Akuntan Publik	486	493	496	507	510	511	512	513	514	515	515	515	515
Perencana Keuangan	46	46	46	46	46	68	68	68	68	68	68	68	68
Advokat	526	540	623	664	672	708	715	730	739	763	772	790	797
Total	**44.350**	**45.018**	**45.389**	**45.620**	**45.746**	**45.924**	**46.029**	**46.101**	**46.170**	**46.362**	**46.747**	**47.559**	**47.729**

Grafik 20. Perkembangan jumlah kumulatif pihak pelapor yang teregistrasi aktif pada aplikasi GoAML pada posisi bulan berjalan dan akhir tahun, Dalam 2 Tahun Terakhir

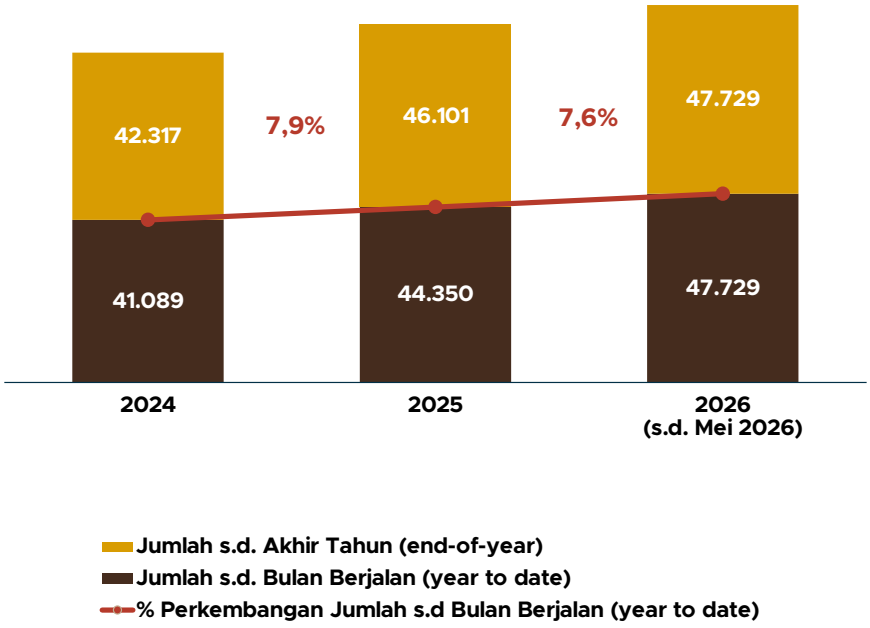

AUDIT

Kepatuhan Terhadap Pihak Pelapor

Mei 2026

PPATK berwenang melakukan kegiatan Audit Kepatuhan dan Audit Khusus terhadap Pihak Pelapor, baik secara off-site maupun secara on-site kepada Pihak Pelapor (UU Nomor 08 Tahun 2010 Pasal 43)

Audit Kepatuhan Terhadap Pihak Pelapor pada Mei 2026	Jumlah Akumulasi Audit Sejak 2005
10 Pihak Pelapor	**1.956** Audit

Jumlah Audit

Penyedia Jasa Keuangan

3

Profesi

2

Penyedia Barang dan Jasa

5

Jumlah Audit Bulan Ini

11,1%

Dibandingkan bulan April 2026 (*m-to-m*)

-23,1%

Dibandingkan bulan Mei 2025 (*y-on-y*)

Tabel 52. Jumlah Pihak Pelapor yang telah di Audit*) Berdasarkan Jenis Pihak Pelapor per Bulan

Jenis Pihak Pelapor	2024	2025	2025								2026				
			Mei	Jun	Jul	Ags	Sep	Okt	Nov	Des	Jan	Feb	Mar	Apr	Mei
(1)	(2)	(3)	(4)	(5)	(6)	(7)	(8)	(9)	(10)	(11)	(12)	(13)	(14)	(15)	(16)
PJK Bank	**7**	**8**	**-**	**-**	**2**	**1**	**1**	**1**	**2**	**-**	**-**	**-**	**-**	**-**	**-**
PJK Non Bank	**18**	**45**	**5**	**5**	**3**	**8**	**6**	**3**	**4**	**4**	**-**	**3**	**5**	**3**	**3**
Perusahaan Pembiayaan	-	4	1	-	1	1	-	-	1	-	-	-	-	-	-
Perusahaan Asuransi dan Perusahaan Pialang Asuransi	-	2	-	-	1	-	1	-	-	-	-	-	-	-	-
Dana Pensiun Lembaga Keuangan	-	-	-	-	-	-	-	-	-	-	-	1	-	-	-
Perusahaan Efek	-	2	-	1	-	-	-	-	1	-	-	-	-	-	-
Manajer Investasi	-	2	-	-	-	-	1	-	-	1	-	-	-	-	-
Pasar Modal**)	-	-	-	-	-	-	-	-	-	-	-	-	-	-	-
Kustodian	-	-	-	-	-	-	-	-	-	-	-	-	-	-	-
Wali Amanat	-	-	-	-	-	-	-	-	-	-	-	-	-	-	-
Perposan sebagai penyelenggara jasa giro	-	4	4	-	-	-	-	-	-	-	-	-	-	-	-
Pedagang Valuta Asing	5	7	-	2	1	2	-	-	-	-	-	1	2	1	-
Penyelenggara Alat Pembayaran Menggunakan Kartu	-	-	-	-	-	-	-	-	-	-	-	-	-	-	-
Penyelenggara e-money dan/atau e-wallet	1	-	-	-	-	-	-	-	-	-	-	-	-	-	-
Koperasi yang melakukan kegiatan simpan pinjam	7	7	-	2	-	1	2	-	1	-	-	-	-	-	-
Pegadaian	-	1	-	-	-	-	-	-	-	1	-	-	1	-	-
Perusahaan yang bergerak di bidang perdagangan berjangka komoditi	2	3	-	-	-	-	-	-	-	1	-	-	1	1	-
Penyelenggara kegiatan usaha pengiriman uang	3	5	-	-	-	1	1	1	-	1	-	-	1	-	2
Perusahaan modal ventura	-	-	-	-	-	-	-	-	-	-	-	-	-	-	-
Perusahaan pembiayaan infrastruktur	-	-	-	-	-	-	-	-	-	-	-	-	-	-	-
Lembaga keuangan mikro	-	-	-	-	-	-	-	-	-	-	-	-	-	-	-
Lembaga pembiayaan ekspor	-	-	-	-	-	-	-	-	-	-	-	-	-	-	-
Pedagang Aset Kripto	-	3	-	-	-	1	-	1	-	-	-	-	-	1	-
Penyelenggara Layanan Transaksi Keuangan Berbasis Teknologi Informasi	-	3	-	-	-	1	1	1	-	-	-	1	-	-	-

Perusahaan Urun Dana Berbasis Teknologi Informasi	-	2	-	-	-	1	-	-	1	-	-	-	-	-	1
PBJ	50	**84**	**6**	**13**	**12**	**10**	**12**	**2**	**10**	**4**	**1**	**13**	**5**	**4**	**5**
Perusahaan Properti	30	42	-	8	7	2	9	2	2	2	1	5	2	2	2
Pedagang Kendaraan Bermotor	17	36	2	5	5	8	3	-	6	2	-	8	2	2	3
Pedagang Perhiasan/Logam Mulia	2	4	4	-	-	-	-	-	-	-	-	-	1	-	-
Balai Lelang	1	2	-	-	-	-	-	-	2	-	-	-	-	-	-
Barang Seni/Antik	-	-	-	-	-	-	-	-	-	-	-	-	-	-	-
Profesi	**10**	**12**	**2**	**2**	**-**	**1**	**-**	**1**	**3**	**-**	**-**	**3**	**1**	**2**	**2**
Total	**85**	**149**	**13**	**20**	**17**	**20**	**19**	**7**	**19**	**8**	**1**	**19**	**11**	**9**	**10**

Catatan:
*) Mencakup audit kepatuhan onsite dan audit khusus/join audit
**) Kelompok Industri Pasar Modal hanya tersedia pada sistem GRIPS (hingga Januari 2021) dan akan diklasifikasikan sesuai klasifikasi pada sistem pelaporan GoAML.

Grafik 21. Perkembangan Jumlah Kumulatif Audit dalam 2 Tahun Terakhir s.d Mei 2026

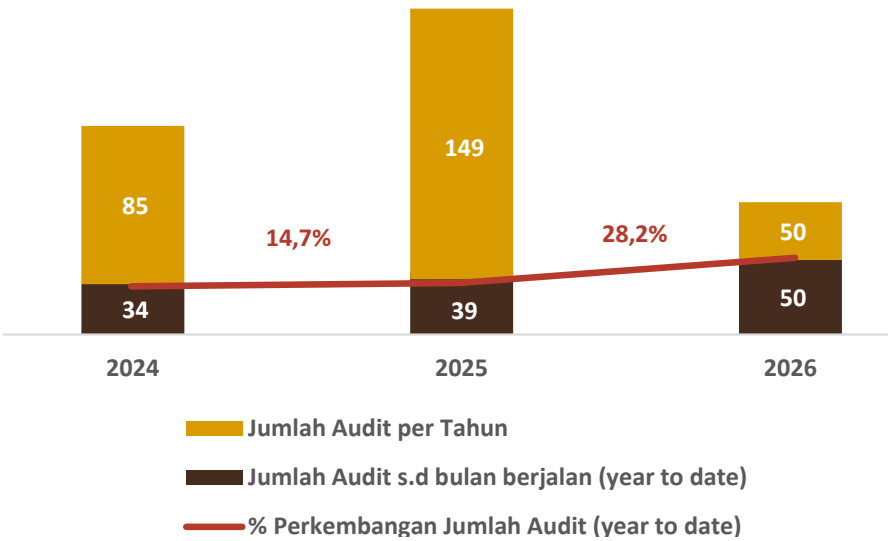

Grafik 22. Jumlah Pihak Pelapor yang telah di Audit Berdasarkan Jenis Pihak Pelapor Tahun 2024-2026 (s.d Mei 2026)

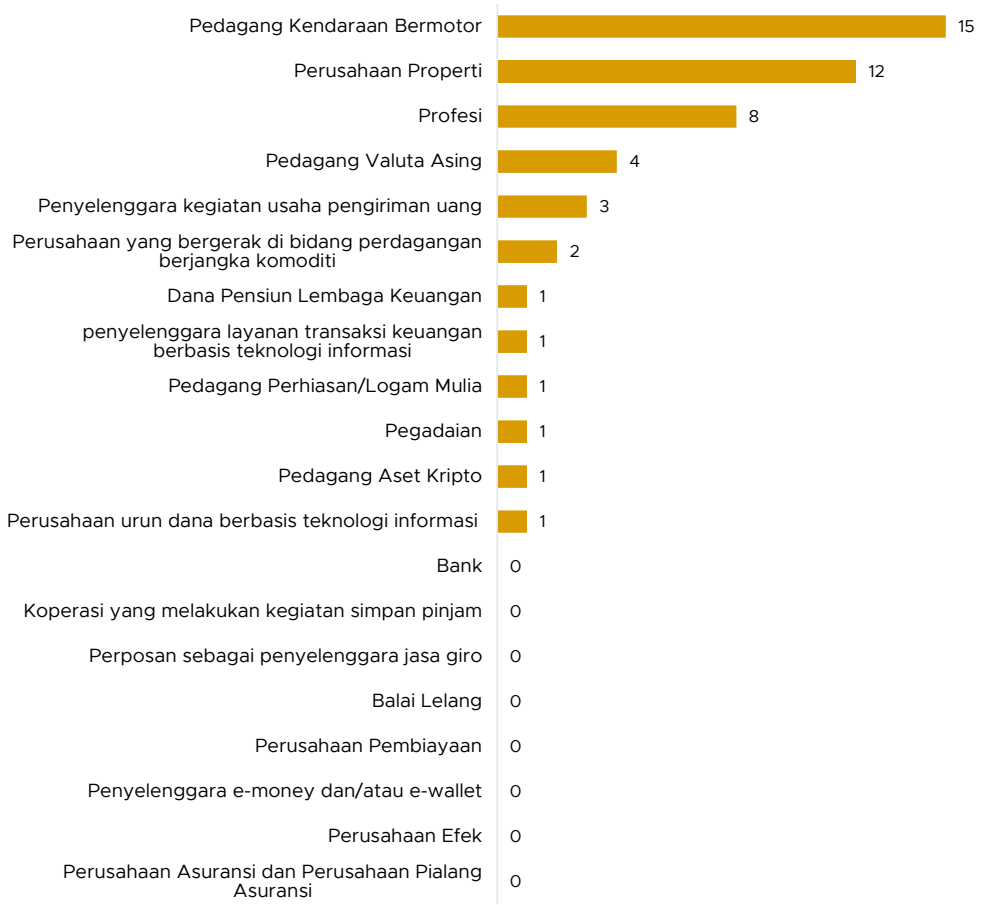

UU No. 8 Tahun 2010

Pasal 43

Dalam rangka melaksanakan fungsi pengawasan terhadap kepatuhan Pihak Pelapor sebagaimana dimaksud dalam Pasal 40 huruf c, PPATK berwenang:

c. melakukan audit kepatuhan atau audit khusus;

d. menyampaikan informasi dari hasil audit kepada lembaga yang berwenang melakukan pengawasan terhadap Pihak Pelapor;"

DOKUMEN KERJA SAMA

Mei 2026

Jumlah penandatangan dokumen kerja sama antara PPATK dengan FIU/Instansi

4 Dokumen Kerjasama

Jumlah Kumulatif Dokumen Kerja Sama PPATK yang Masih Berlaku s.d. Tahun 2026

Dokumen Kerja Sama Instansi Dalam Negeri

100

Dokumen Kerja Sama FIU Negara Lain

63

Presentase MoU yang ditandatangi antara PPATK dengan FIU atau Lembaga pada Tahun 2024 - 2026 (s.d. Mei 2026)

Domestik Instansi/Lembaga

55,6%

Internasional FIU Negara Lain

44,4%

Tabel 53. Jumlah Dokumen Kerja Sama Internasional dan Domestik Berdasarkan Bulan Penandatanganan Tahun 2025 - 2026 (s.d. Mei 2026)

FIU/Instansi	2025								2026				
	Mei	Jun	Jul	Ags	Sep	Okt	Nov	Des	Jan	Feb	Mar	Apr	Mei
(1)	(2)	(3)	(4)	(5)	(6)	(7)	(8)	(9)	(10)	(11)	(12)	(13)	(14)
Internasional (FIU Negara Lain)													
MoU	-	-	1	-	-	-	-	1	-	-	-	-	-
Nasional (K/L, Lembaga Pendidikan, Pihak Pelapor)													
MoU	-	-	1	2	2	2	1	-	1	1	1	1	4
PKS	-	-	-	1	-	2	2	-	1	-	-	-	-
Total	**-**	**-**	**2**	**3**	**2**	**4**	**3**	**1**	**2**	**1**	**1**	**1**	**4**

Tabel 54. Jumlah Kumulatif Dokumen Kerja Sama PPATK yang Masih Berlaku per Mei 2026 Berdasarkan Jenis Dokumen Kerja Sama

Jenis Lembaga	Jumlah Dokumen Kerja Sama	
	MoU	PKS
(1)	(2)	(3)
FIU Negara Lain	63	-
Kementerian/Lembaga	62	20
Lembaga Pendidikan	16	1
Pihak Pelapor	1	-
Total	**142**	**21**

UU No. 8 Tahun 2010

Pasal 90 Ayat 1

Dalam melakukan pencegahan dan pemberantasan tindak pidana Pencucian Uang, PPATK dapat melakukan kerja sama pertukaran informasi berupa permintaan, pemberian, dan penerimaan informasi dengan pihak, baik dalam lingkup nasional maupun internasional:

a. Instansi penegak hukum;
b. Lembaga yang berwenang melakukan pengawasan terhadap penyedia jasa keuangan;
c. Lembaga yang bertugas memeriksa pengelolaan dan tanggung jawab keuangan negara;
d. Lembaga lain yang terkait dengan pencegahan dan pemberantasan tindak pidana Pencucian Uang atau tindak pidana lain terkait dengan tindak pidana Pencucian Uang; dan
e. Financial intelligence unit negara lain.

KONTRIBUSI INDONESIA SEBAGAI ANGGOTA FATF

Mei 2026

Jumlah Akumulasi Partisipasi Indonesia dalam Pelatihan bagi Calon Tenaga Ahli FATF dan FSRBs Sejak 2024

42 Peserta

Jumlah Akumulasi Technical Assisstance dari PPATK ke Negara Lain Sejak 2019

13 Technical Assistance

Jumlah Akumulasi Kontribusi Tenaga Ahli Indonesia untuk FATF dan FSRB Sejak 2023

21 Kontribusi

Kontribusi Indonesia Sebagai Anggota FATF meliputi:

- Keikutsertaan Indonesia dalam kegiatan pelatihan atau capacity building yang diselenggarakan oleh FATF maupun FSRB
- Pemberian bantuan teknis, kelembagaan, dan peningkatan kapasitas yang diberikan secara resmi oleh PPATK kepada otoritas mitra
- Mendukung pekerjaan teknis dalam tahapan evaluasi, pemantauan, dan penilaian kepatuhan negara terhadap standar FATF

FATF: Financial Action Task Force

FSRB: FATF-Style Regional Bodies

Tabel 55. Jumlah Akumulasi Partisipasi Indonesia dalam Pelatihan bagi Calon Tenaga Ahli FATF dan FSRBs Berdasarkan Jenis Pelatihan dan Instansinya Tahun 2024 - 2026 (s.d. Mei 2026)*)

Jenis Pelatihan	Instansi	Jumlah Peserta Pelatihan			Total
		2024	2025	2026 (s.d. Mei 2026)	
(1)	(2)	(3)	(4)	(5)	(6)
FATF Standard Training Course (STC)					
Standard Training Course STC	BI	-	1	-	1
	BNPT	-	1	-	1
	Kejaksaan Agung	-	2	-	2
	Kementerian Hukum	-	1	-	1
	Kementerian Keuangan	-	1	-	1
	Kementerian Luar Negeri	-	1	-	1
	KPK	-	1	-	1
	OJK	2	1	-	3
	Polri	-	1	-	1
	PPATK	-	4	-	4
Beneficial Ownership focused STC	PPATK	-	1	-	1
Terrorist Financing focused STC	PPATK	-	1	-	1
Law Enforcement Framework STC	Kejaksaan Agung	1	-	-	1
	Kementerian Keuangan	1	-	-	1
FATF Joint Assessor Training					
Joint Assessor Training	Kementerian Keuangan	-	1	-	1
	OJK	-	2	-	2
	PPATK	2	1	-	3
5th Round Joint Assessor Training	OJK	1	-	-	1
Virtual Joint Update Joint Assessor Training	PPATK	2	-	-	2
Virtual New Round Update Joint Assessor Training	PPATK	-	1	-	1
ICRG Reviewer Training					
ICRG Reviewer Training	PPATK	4	2	-	6
APG Assessor Training					
APG Assessor Training	OJK	-	1	-	1
	PPATK	-	1	-	1
APG 4th Round Assessor Training	OJK	1	-	-	1
APG 5th Round Assessor Training	PPATK	2	-	-	2
Update Assessor Training					
Update Assessor Training	PPATK	-	1	-	1
Total		**16**	**26**	**-**	**42**

Tabel 56. Jumlah Technical Assistance (TA) dari PPATK ke Negara Lain Berdasarkan Negara dan Ruang Lingkup TA Tahun 2024 - 2026 (s.d. Mei 2026)

Negara	Ruang Lingkup TA	Jumlah TA			Total
		2024	2025	2026 (s.d. Mei 2026)	
(1)	(2)	(3)	(4)	(5)	(6)
Bhutan	Pelaksanaan ECOFEL (Egmont Centre of FIU Excellence and Leadership) Secondment Program	-	1	-	1
Laos	Penguatan Rezim APU PPT	1	-	-	1
Nigeria	Pengembangan analisis strategis, kerjasama pelatihan, dan pengawasan kepatuhan	-	1	-	1
Papua Nugini	Tindak lanjut temuan MER Papua Nugini dan persiapan proses ICRG	-	1	-	1
Timor Leste	Pengembangan aplikasi SINTRAF (Sistema Informático para Análise de Transações Financeiras)	1	-	-	1
Vietnam	Tindak lanjut ICRG Action Plan	-	1	1	2
Total		**2**	**4**	**1**	**7**

Tabel 57. Jumlah Tenaga Ahli Indonesia dalam Mendukung Pekerjaan Teknis Negara Terhadap Standar FATF dan FSRB Berdasarkan Fokus dan Instansinya Tahun 2024 - 2026 (s.d. Mei 2026)

Fokus	Instansi	Jumlah Tenaga Ahli			Total
		2024	2025	2026 (s.d. Mei 2026)	
(1)	(2)	(3)	(4)	(5)	(6)
IO.5	PPATK	1	-	-	1
IO.9	PPATK	1	-	-	1
FIU	PPATK	2	-	-	2
IO.6	PPATK	1	-	-	1
IO.2	PPATK	1	-	-	1
IO.6	PPATK	1	-	-	1
R.7	PPATK	1	-	-	1
R.38	PPATK	1	-	-	1
Legal	PPATK	-	1	-	1
IO.2	PPATK	-	1	-	1
Financial	PPATK	-	1	-	1
Financial	OJK	-	1	-	1
R.15	OJK	-	1	-	1
FIU	PPATK	-	-	1	1
Supervisory	PPATK	-	-	2	2
Financial	OJK	-	-	1	1
Total		**9**	**4**	**5**	**18**

PPATKNOW

NOBLE-OPTIMISTIC-WONDROUS

INTEGRITAS-KAPABILITAS-KOMITMEN-SINERGI

PENDIDIKAN DAN PELATIHAN

Anti Pencucian Uang dan Pencegahan Pendanaan Terorisme

Mei 2026

PPATK melaksanakan pendidikan dan pelatihan (Diklat) dalam rangka meningkatkan kapabilitas pemangku kepentingan untuk mendukung terwujudnya efektivitas pencegahan dan pemberantasan TPPU TPPT.

Mayoritas Peserta Pelatihan Berdasarkan Asal provinsi Instansi Peserta 2026

54,2%

DKI Jakarta

-50,0%

Dibandingkan bulan April 2026 *(m-to-m)*

-57,1%

Dibandingkan bulan Mei 2025 *(y-on-y)*

Pelaksanaan Diklat bulan ini

3 Penyelenggaraan Pendidikan dan Pelatihan

99 Peserta Pendidikan dan Pelatihan

Tabel 58. Jumlah Penyelenggaraan Pelatihan Berdasarkan Jenis Pemangku Kepentingan per Bulan

Pemangku Kepentingan	2024	2025	2025								2026				
			Mei	Jun	Jul	Ags	Sep	Okt	Nov	Des	Jan	Feb	Mar	Apr	Mei
(1)	(2)	(3)	(4)	(5)	(6)	(7)	(8)	(9)	(10)	(11)	(12)	(13)	(14)	(15)	(16)
Penegak Hukum	17	23	5	4	3	2	1	2	2	-	-	-	-	-	-
Pihak Pelapor	24	32	2	4	3	1	3	3	2	-	1	1	-	4	2
Lembaga Pengawas Pengatur	2	3	-	1	-	-	-	-	1	-	-	-	-	-	1
Internal PPATK	4	12	-	1	1	2	1	3	3	-	-	1	-	2	-
Lainnya	-	-	-	-	-	-	-	-	-	-	1	-	-	-	-
Total	**47**	**70**	**7**	**10**	**7**	**5**	**5**	**8**	**8**	**-**	**2**	**2**	**-**	**6**	**3**

Tabel 59. Jumlah Peserta Pelatihan Berdasarkan Jenis Pemangku Kepentingan per Bulan

Pemangku Kepentingan	2024	2025	2025								2026				
			Mei	Jun	Jul	Ags	Sep	Okt	Nov	Des	Jan	Feb	Mar	Apr	Mei
(1)	(2)	(3)	(4)	(5)	(6)	(7)	(8)	(9)	(10)	(11)	(12)	(13)	(14)	(15)	(16)
Penegak Hukum	662	787	159	115	121	103	29	40	42	-	-	-	-	-	-
Pihak Pelapor	1.067	1.863	113	232	201	65	97	226	165	-	29	40	-	130	60
Lembaga Pengawas Pengatur	87	99	-	24	-	-	-		25	-	-	-	-	-	39
Internal PPATK	119	299	-	24	21	69	25	74	66	-	-	34	-	60	-
Lainnya	-	-	-	-	-	-	-	-	-	-	13	-	-	-	-
Total	**1.935**	**3.048**	**272**	**395**	**343**	**237**	**151**	**340**	**298**	**-**	**42**	**74**	**-**	**190**	**99**

Tabel 60. Penyelenggaraan Pelatihan Berdasarkan Jenis Pemangku Kepentingan Tahun 2024 - 2026 (s.d Mei 2026)

Pemangku Kepentingan	2024		2025		2026 (s.d. Mei 2026)	
	Diklat	Peserta	Diklat	Peserta	Diklat	Peserta
(1)	(2)	(3)	(4)	(5)	(6)	(7)
Penegak Hukum	17	662	23	787	-	-
Pihak Pelapor	24	1.067	32	1.863	8	259
Lembaga Pengawas Pengatur	2	87	3	99	1	39
Internal PPATK	4	119	12	299	3	94
Lainnya	-	-	-	-	1	13
Total	**47**	**1.935**	**70**	**3.048**	**13**	**405**

UU No. 8 Tahun 2010

Pasal 40

a. Dalam melaksanakan fungsi pencegahan dan pemberantasan tindak pidana Pencucian Uang, PPATK berwenang (f) menyelenggarakan program pendidikan dan pelatihan anti pencucian uang.

Grafik 23. Persentase Peserta Pelatihan APUPPT Periode 2026 s.d Mei 2026

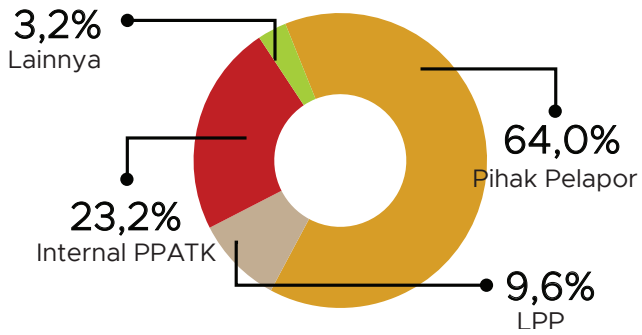

Grafik 24. Persentase Peserta Pelatihan APUPPT Periode Januari 2024 - Mei 2026

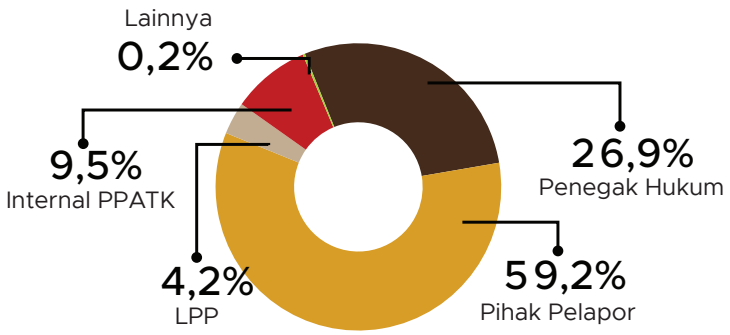

Grafik 25. Jumlah Pelaksanaan Pelatihan APUPPT Periode Januari 2024 - Mei 2026

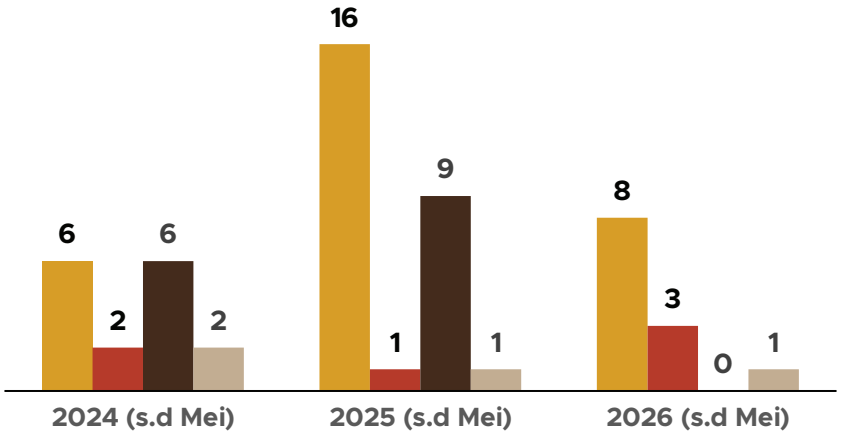

Tabel 61. Jumlah Peserta Pelatihan Berdasarkan Asal Provinsi Instansi Peserta

Wilayah	2024	2025	2026 s.d Apr
(1)	(2)	(3)	(16)
Aceh	36	22	3
Sumatera Utara	61	68	7
Sumatera Barat	23	10	1
Sumatera Selatan	81	24	5
Bengkulu	11	5	1
Jambi	12	5	1
Riau	73	34	3
Kepulauan Riau	29	11	1
Lampung	19	16	3
Kep Bangka Belitung	5	8	1
Banten	80	160	3
DKI Jakarta	577	1.296	219
Jawa Barat	263	677	80
Jawa Tengah	107	185	12
Jawa Timur	92	180	11
DI Yogyakarta	39	15	1
Bali	68	32	5
Nusa Tenggara Barat	20	38	2
Nusa Tenggara Timur	6	40	2
Maluku	5	4	1
Maluku Utara	3	6	1
Kalimantan Barat	55	22	2
Kalimantan Timur	27	25	4
Kalimantan Tengah	8	2	1
Kalimantan Selatan	40	8	2
Kalimantan Utara	3	7	1
Sulawesi Utara	8	21	5
Sulawesi Selatan	135	55	7
Sulawesi Tengah	11	13	-
Sulawesi Tenggara	16	20	1
Sulawesi Barat	4	4	-
Gorontalo	4	6	1
Papua	10	15	2
Papua Barat	2	5	1
Papua Tengah	1	2	-
Papua Selatan	-	2	-
Papua Pegunungan	-	-	-
Papua Barat Daya	1	5	1
Lain-Lain	-	-	13
Total	**1.935**	**3.048**	**404**

DUMAS

Pengaduan Masyarakat

Mei 2026

PPATK dapat menerima laporan dan/atau informasi dari masyarakat mengenai adanya dugaan tindak pidana Pencucian Uang dan tindak pidana lain yang terkait dengan tindak pidana Pencucian Uang.
(Pasal 2 Peraturan PPATK Nomor 7 Tahun 2019)

14 Pengaduan dari masyarakat

-41,7%

Dibandingkan bulan April 2026 (*m-to-m*)

18 Pengaduan dari Lembaga

20,0%

Dibandingkan bulan April 2026 (*m-to-m*)

Pengaduan Masyarakat bulan ini

-17,9% Dibandingkan April 2026 (*m-to-m*)

77,8% Dibandingkan Mei 2025 (*y-to-y*)



Tabel 62. Jumlah Pengaduan Masyarakat yang Disampaikan kepada PPATK per Bulan

Jenis Pelapor	2024	2025	2025								2026				
			Mei	Jun	Jul	Ags	Sep	Okt	Nov	Des	Jan	Feb	Mar	Apr	Mei
(1)	(2)	(3)	(4)	(5)	(6)	(7)	(8)	(9)	(10)	(11)	(12)	(13)	(14)	(15)	(16)
Individu	96	119	10	11	5	12	10	14	10	14	18	24	14	24	14
Lembaga	119	134	8	6	8	11	19	15	17	16	7	9	9	15	18
Total	**215**	**253**	**18**	**17**	**13**	**23**	**29**	**29**	**27**	**30**	**25**	**33**	**23**	**39**	**32**

Grafik 26. Distribusi Pengaduan Masyarakat yang Disampaikan kepada PPATK berdasarkan Jenis Pelapor 2024 s.d Mei 2026

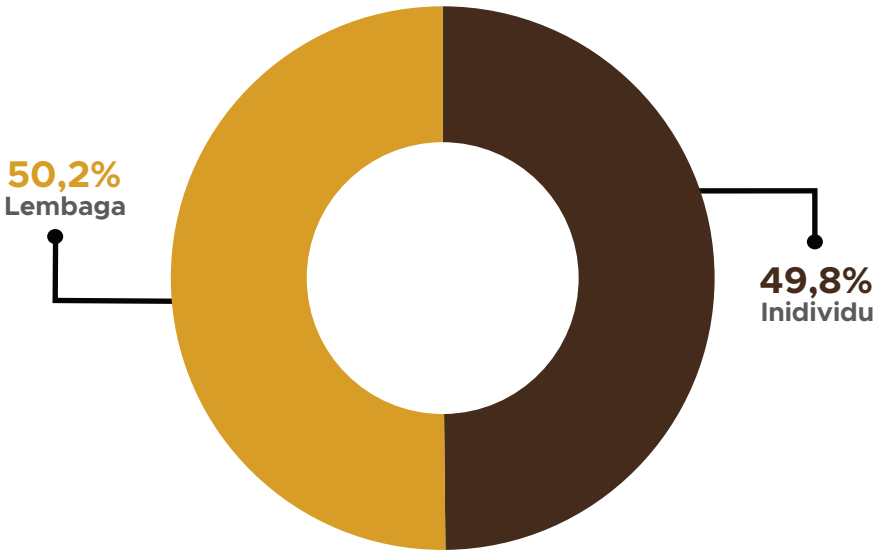

Perka PPATK No. 7 Tahun 2019

Pasal 2

PPATK dapat menerima laporan dan/atau informasi dari masyarakat mengenai adanya dugaan tindak pidana pencucian uang dan/atau tindak pidana lain yang terkait dengan tindak pidana pencucian uang



BULETIN STATISTIK

PUSAT PELAPORAN DAN ANALISIS TRANSAKSI KEUANGAN
Jl. Ir. H. Juanda No. 35 Jakarta 10120
Telp. (021) 50928484
Homepage: https://www.ppatk.go.id

ISSN 2986-0849
9 772986 084008